


# Mietpreisliste

Ausgabe


7



**BAU  
MAYER**

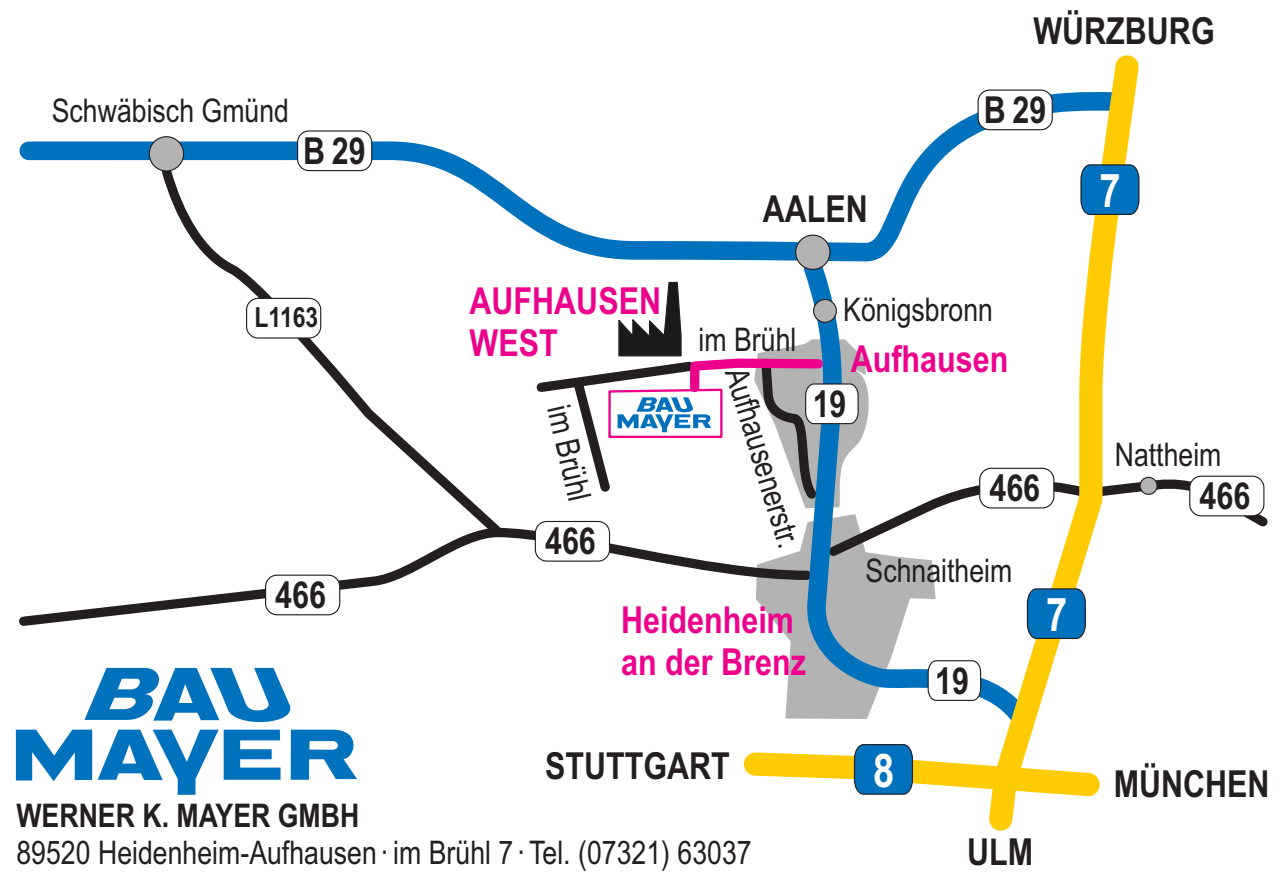
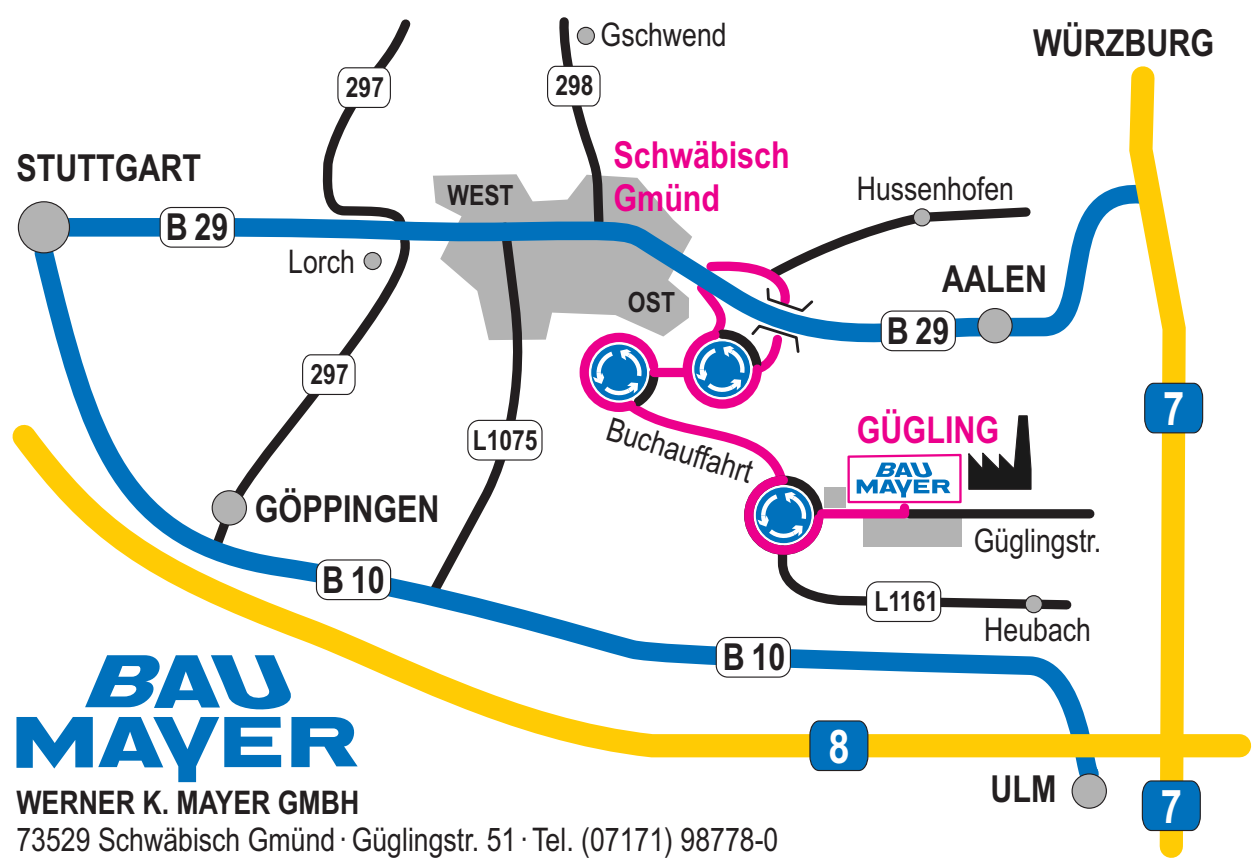
[www.bau-mayer.de](http://www.bau-mayer.de)

**WERNER K. MAYER GMBH**





# Anfahrt





## Inhaltsverzeichnis

Abbruchhammer.....	42	Erdborher.....	56
Absperrbaken.....	36	Erdborhergerät.....	7, 56
Absperrblase / Rohrdichtkissen.....	24	Eternitschere.....	11
Absperrgitter.....	37	Exzentrerschleifer.....	46
Akku-Schrauber.....	44	<b>F</b>	
Ampelanlage.....	36	Fahrgerüst.....	25
Anhänger.....	29	Fäkalienpumpe.....	23
Anschlusschrank.....	21	Fassadengerüst.....	26
Arbeitsbühne.....	28	Fensterstütze.....	38
Arbeitslift.....	28	Fliesenschneidmaschine.....	10
Aushubkübel.....	14	Flügelglätter.....	19
<b>B</b>		Förderband.....	31
Bagger.....	6	Fräse.....	17
Bandschleifer.....	46	Fugenschneider.....	10
Baukreissäge.....	55	Fundamentzwinde.....	41
Baumstumpfräse.....	55	<b>G</b>	
Baustellentreppe.....	42	Gabelhubwagen.....	32
Baustromverteiler.....	22	Gartenfräse.....	54
Bautüre.....	33	Gasbrenner.....	33
Bauzaun.....	37	Gasflasche (Propangas).....	34
Betonfräse.....	17	Gasheizgerät.....	34
Betonkübel.....	14	Generator.....	20
Betonmischer.....	20	Gerüst.....	26
Betonschleifer.....	46	Gerüstbock.....	40
Blinklampe.....	37	Gipsplattenschleifer.....	47
Bodenbearbeitungsmaschine.....	18	Grabenräumlöffel.....	7
Bodenstripper.....	48	Grabenwalze.....	8
Bohrhammer.....	43	Greifzug.....	31
Bohrmaschine.....	46	<b>H</b>	
Bordsteinversetzzange.....	12	Hammerbohrer.....	43
Brüstungsklammer Layher.....	40	Handkreissäge.....	45
<b>D</b>		Heißluftgebläse.....	46
Dachständer.....	41	Heizgerät.....	34
Dampfreiniger.....	51	Heizschirm.....	33
Dampfstrahler.....	50	Hochdruckreiniger.....	50
Deltaschleifer.....	46	Hochentaster.....	52
Diamant-Bohrkronen.....	9	Holzdielen.....	40
Dreifussständer.....	39	Holz säge.....	55
Dreiseitenkipper.....	30	Holz-Schalungsträger.....	39
Druckluftnagler.....	17	Holzspalter.....	55
Druckluft-Schaber.....	16	Hydraulikgreifer.....	7
Drucklufttacker.....	17	Hydraulikhammer.....	6
Dumper.....	5	<b>I</b>	
<b>E</b>		Industriesauger.....	49
Elektroheizgerät.....	33	Innenrüttler.....	19
Elektrostapler.....	32		

## Inhaltsverzeichnis

<b>K</b> abeltrommel.....	21	Rasenmäher .....	52
Kanalbaulaser.....	29	Rasenwalze .....	54
Kapp-Gehrungssäge .....	45	Raupendumper.....	5
Kehrmaschine.....	51	Richtbock .....	41
Kehrsaugmaschine.....	52	Rohrreinigungswelle .....	50
Kernbohrgerät .....	9	Rührgerät.....	20
Kettensäge .....	52	Rüttelplatte .....	8
Kettenzug .....	31	<b>S</b> äbelsäge.....	45
Kleinkompressor.....	16	Sackkarre .....	32
Kompaktlader .....	5	Sämaschine.....	54
Kompressor .....	15	Sandstrahlgerät .....	16
Konsolgerüst .....	41	Sanierungsschleifer .....	47
Krangreifer .....	15	Saugpumpe.....	23
Kurbel-Gerüstbock.....	40	Schachtringgehänge .....	12
<b>L</b> aser.....	28	Schalttafel.....	39
Lastenaufzug .....	27	Schattenfugensäge .....	45
Leiter.....	24	Scherenbühne .....	28
LKW-Anhänger .....	30	Scheuersaugmaschine .....	51
<b>M</b> aterialcontainer.....	29	Schlaghammer .....	42
Mauernutfräse .....	44	Schlagzwinge .....	41
Mauersteinbandsäge.....	11	Schlammsauger.....	50
Mehrzweckanhänger .....	30	Schlauch.....	23
Minibagger.....	6	Schlauchbrücke.....	24
Motorsense / Freischneider.....	52	Schleiffräse.....	19
<b>N</b> ivelliergerät.....	29	Schleifmaschine .....	17
<b>Ö</b> l-Heizgerät .....	34	Schlitzfräse .....	44
<b>P</b> alettengabel .....	5, 14	Schmutzwasserpumpe.....	23
Parkettschleifmaschine .....	48	Schrägaufzug .....	27
Parkplatz-Markierungsgerät.....	14	Schrägstütze .....	38
Personen- und Lastenaufzug .....	27	Schrankenzaun/Absturzsicherung .....	37
Pflanzfuchs.....	56	Schredder.....	54
Pflasterreinigungsgerät.....	13	Schuttröhre.....	31
Pflasterverfugungsgerät .....	13	Schüttsilo.....	14
PKW-Anhänger.....	29	Schutzgeländerzwinge .....	40
Plattenlift.....	48	Schwerlaststütze .....	38
Plattenschneider.....	14	Schwingschleifer .....	45
Powermoon .....	22	Seilwinde .....	26
Presslufthammer .....	15	Spanngurt.....	30
Putzfräse .....	47	Stahlrohrstütze .....	38
<b>R</b> adlader.....	5	Stahlwinde / Wagenheber .....	32
Randschleifer.....	48	Stapelgestell.....	39
		Staro-Rollbock .....	25
		Staubsauger .....	49
		Steintrennsäge .....	11
		Stichsäge.....	45



## Inhaltsverzeichnis

Strahler .....	22	Verladeschiene .....	7
Stromerzeuger .....	20	Verlängerungskabel .....	21
Stützenkopf .....	39	Versetzzange .....	12
<b>T</b> andem- Tieflader .....	30	Verteiler.....	21
Tauchpumpe.....	22	Vertikutierer.....	53
Teppichbodenentferner .....	49	Vibrationsplatte.....	8
Trennschleifer .....	10	Vibrationsstampfer .....	8
Treppenkarre.....	32	Vibrationswalze .....	7
Treppenstehleiter .....	25	<b>W</b> alze.....	7
Trittstufenversetzzeuge .....	12	Warmluftschlauch.....	35
Trocknungsgerät.....	35	Waschsauger / Teppichwäscher .....	51
<b>U</b> mformer .....	19	Wassersauger.....	49
<b>V</b> akuum-Hebegerät .....	13	Wiesenmäher.....	53
Vakuum Verlegegerät.....	12	Winkelbohrmaschine .....	44
Ventilator.....	36	Winkelschleifer .....	44
Verbundstein-Transportkarre.....	13	<b>Z</b> ifa Gerüst.....	25
Verkehrszeichen .....	37	Zurrkette .....	31

### Kopierrecht

Nachdruck, oder Vervielfältigung auch auszugsweise nicht gestattet.  
Alle Rechte liegen bei Pyramide Betriebsberatung GmbH.

\* = zusätzliche Kosten von 8% Versicherung vom Rechnungswert  
 Artikel ohne \* beinhalten keine Versicherung und kein Selbstbehalt.  
 Selbstbehalt: A = € 250,-; B = € 500,-; C = € 1.000,-; D = € 2.000,-

## Baumaschinen & Geräte

Maschine/Gerät		Miete pro Tag		
		Tag	Woche	Monat
	<b>Radlader (AT)</b> Gewicht 2,5t; Breite 135cm *D Schaufel 0,4m <sup>3</sup>	125,00	100,00	70,00
	Gewicht 4,8t; Breite 188cm *D Schaufel 0,8m <sup>3</sup>	150,00	120,00	85,00
	<b>Kompaktlader (AT)</b> Gewicht 2,8t; Breite 168cm *D Schaufel: 0,4m <sup>3</sup>	130,00	105,00	73,00
	<b>Palettengabel (AT)</b>	13,00	10,00	7,00
	<b>Raddumper (AT)</b> <b>MuckTruck</b> Gewicht 92kg *B Nutzlast 250kg Breite 0,70m	50,00	40,00	30,00
	Nutzlast 0,8t; Breite 0,85m *C mit Selbstlader	75,00	60,00	45,00
	Nutzlast 1,5t; Breite 0,98m *D 3-Seiten-Kipper	95,00	80,00	60,00
	Transportservice bei Großgeräten - erfragen Sie die Frachtpauschalen			

KP = Kaufpreis; MP = Mietpreis; a.A. = Preis auf Anfrage; AT = Arbeitstag; KT = Kalendertag; Preise in € zuzüglich MwSt.

## Baumaschinen & Geräte

\* = zusätzliche Kosten von 8% Versicherung vom Rechnungswert  
 Artikel ohne \* beinhalten keine Versicherung und kein Selbstbehalt.  
 Selbstbehalt: A = € 250,-; B = € 500,-; C = € 1.000,-; D = € 2.000,-

Maschine/Gerät	Miete pro Tag		
	Tag	Woche	Monat
 <p><b>Mikrobagger (AT)</b>  <b>mit 1 Tieflöffel nach Wahl</b>            Gewicht 0,9 t; Breite 0,79m *C            Grabtiefe ca. 1,5m</p>	85,00	65,00	45,00
 <p><b>Minibagger (AT)</b>  <b>mit 1 Tieflöffel nach Wahl</b>            Gewicht 1,5t; Breite 1,0m *C            Grabtiefe ca. 2,05m            Gewicht 1,8t; Breite 1,20m *C            Grabtiefe ca. 2,35m            Gewicht 2,8t; Breite 1,55m *D            Grabtiefe ca. 2,52m            Gewicht 3,5t; Breite 1,55m *D            Grabtiefe ca. 3,45m            Gewicht 4,5t; Breite 1,95m *D            Grabtiefe ca. 3,65m</p>	110,00 120,00 130,00 155,00 180,00	88,00 95,00 100,00 125,00 145,00	60,00 65,00 70,00 93,00 100,00
 <p>Wir vertreiben Gehl            Kompaktlader und IHI            Minibagger.</p>			
 <p><b>Hydraulikhammer (AT)</b>  <b>für Minibagger</b>            1,8 - 2,6t *            2,0 - 3,5t *</p>	70,00 85,00	60,00 75,00	50,00 60,00
 <p><b>Zusatzlöffel (AT)</b>            diverse Breiten</p>	10,00	8,00	5,00

KP = Kaufpreis; MP = Mietpreis; a.A. = Preis auf Anfrage; AT = Arbeitstag; KT = Kalendertag; Preise in € zuzüglich MwSt.

\* = zusätzliche Kosten von 8% Versicherung vom Rechnungswert  
 Artikel ohne \* beinhalten keine Versicherung und kein Selbstbehalt.  
 Selbstbehalt: A = € 250,-; B = € 500,-; C = € 1.000,-; D = € 2.000,-

## Baumaschinen & Geräte

Maschine/Gerät		Miete pro Tag		
		Tag	Woche	Monat
	<b>Grabenräumlöffel (AT)</b> starr; 80 - 120cm hydraulisch verstellbar * 120cm	12,00 22,00	10,00 17,00	7,00 12,00
	<b>Hydraulikgreifer (AT)</b> für 2,8 - 3,5t Bagger *	25,00	20,00	15,00
	<b>Erdbohrgerät (AT)</b> hydraulisch für 2,8 - 3,5t Bagger mit Bohrschnecke *A zusätzliche Bohrschnecke	75,00 10,00	60,00 8,00	40,00 6,00
	<b>Verladeschiene (AT)</b> für unsere Mietgeräte Tragkraft ca. 0,8t Tragkraft ca. 1,5t Tragkraft ca. 3,6t Tragkraft ca. 5,0t	12,00 15,00 20,00 25,00	9,00 12,00 15,00 20,00	6,00 9,00 12,00 15,00
	<b>Tandemwalze (AT)</b> Breite 85cm; Gewicht 1,2t *C	90,00	70,00	50,00
	<b>Vibrationswalze (AT)</b> handgeführt Breite 55cm; Gewicht 360kg *B Breite 65cm; Gewicht 420kg *B	50,00 55,00	40,00 45,00	30,00 32,00

KP = Kaufpreis; MP = Mietpreis; a.A. = Preis auf Anfrage; AT = Arbeitstag; KT = Kalendertag; Preise in € zuzüglich MwSt.

## Baumaschinen & Geräte

\* = zusätzliche Kosten von 8% Versicherung vom Rechnungswert  
 Artikel ohne \* beinhalten keine Versicherung und kein Selbstbehalt.  
 Selbstbehalt: A = € 250,-; B = € 500,-; C = € 1.000,-; D = € 2.000,-

Maschine/Gerät		Miete pro Tag		
		Tag	Woche	Monat
	<b>Grabenwalze (AT)</b> Breite 85cm; Gewicht 1,5t *C	75,00	60,00	45,00
	<b>Vibrationsplatte (AT) vorwärtslaufend</b> Gewicht 62kg; Breite 40cm *A Gewicht 65kg; Breite 40cm *A Gewicht 125kg; Breite 50cm *B Kunststoffmatte 40cm Kunststoffmatte 50cm	20,00 25,00 30,00 5,00 8,00	16,00 20,00 25,00 4,00 6,00	12,00 15,00 20,00 2,00 4,00
	<b>Vibrationsplatte (AT) vor- und rückwärtslaufend</b> Gewicht 120kg; Breite: 40cm*B Gewicht 180kg; Breite: 50cm*B Gewicht 420kg; Breite: 60cm*C Gewicht 590kg; Breite: 70cm*C	35,00 40,00 50,00 60,00	28,00 32,00 40,00 50,00	22,00 23,00 30,00 40,00
	<b>Vibrationsstampfer (AT)</b> Gewicht 65kg; Breite 28cm *B	30,00	25,00	20,00
	Wir sind Premium-Händler von Weber MT mit qualifizierter Werkstatt			

KP = Kaufpreis; MP = Mietpreis; a.A. = Preis auf Anfrage; AT = Arbeitstag; KT = Kalendertag; Preise in € zuzüglich MwSt.

\* = zusätzliche Kosten von 8% Versicherung vom Rechnungswert  
 Artikel ohne \* beinhalten keine Versicherung und kein Selbstbehalt.  
 Selbstbehalt: A = € 250,-; B = € 500,-; C = € 1.000,-; D = € 2.000,-

## Baumaschinen & Geräte

Maschine/Gerät		Miete pro Tag		
		Tag	Woche	Monat
	<b>Freihand-Kernbohrgerät (AT)</b> Bohrbereich *A in Beton 30-80mm (nass), in Mauerwerk 30-110mm (trocken/nass); 230V Zubehör: Zentrierhilfe	38,00	30,00	20,00
		5,00	4,00	3,00
	<b>Kernbohrgerät (AT) mit Bohrständer</b> Bohrbereich 30-130mm *A 230V; für Nassbohrungen Zubehör: Vakuumpumpe Zubehör: Wassersammelring	50,00	40,00	28,00
		20,00	16,00	11,00
		5,00	4,00	3,00
	Bohrbereich 50-250mm *A 230V; für Nassbohrungen Zubehör: Kanalbohrständer	70,00	55,00	38,00
	10,00	8,00	6,00	
	<b>Diamant-Bohrkronen (AT) in Verbindung mit obigen Kernbohrgeräten</b> Diamantverbrauch pro mm	min	je mm	
	Ø 50mm	10,00	25,00	
	Ø 60mm	12,00	30,00	
	Ø 70mm	15,00	35,00	
	Ø 80mm	15,00	35,00	
	Ø 90mm	18,00	40,00	
	Ø 100mm	19,00	45,00	
	Ø 110mm	20,00	50,00	
	Ø 120mm	22,00	55,00	
	Ø 130mm	24,00	60,00	
	Ø 150mm	25,00	70,00	
	Ø 180mm	28,00	80,00	
	Ø 200mm	30,00	90,00	
	Ø 250mm	60,00	120,00	

KP = Kaufpreis; MP = Mietpreis; a.A. = Preis auf Anfrage; AT = Arbeitstag; KT = Kalendertag; Preise in € zuzüglich MwSt.

## Baumaschinen & Geräte

\* = zusätzliche Kosten von 8% Versicherung vom Rechnungswert  
 Artikel ohne \* beinhalten keine Versicherung und kein Selbstbehalt.  
 Selbstbehalt: A = € 250,-; B = € 500,-; C = € 1.000,-; D = € 2.000,-

Maschine/Gerät		Miete pro Tag		
		Tag	Woche	Monat
	<b>Fugenschneider (AT)</b>			
	Elektromotor; Ø 250mm *A	35,00	28,00	20,00
	Schnitttiefe bis 80mm			
	Benzinmotor; Ø 400mm *B	35,00	28,00	20,00
	Schnitttiefe bis 130mm			
	Dieselmotor; Ø 500mm *B	110,00	90,00	60,00
	Schnitttiefe bis 185mm			
	Diamanttrennscheibe	min.	je mm	
	Ø 250mm; Verbrauch	20,00	30,00	
	Ø 400mm; Verbrauch	40,00	60,00	
	Ø 500mm; Verbrauch	80,00	100,00	
	<b>Trennschleifer (AT)</b>			
	Ø 350mm, Trockenschnitt *A	35,00	28,00	20,00
	Diamanttrennscheibe	min.	je mm	
	Ø 350mm; Verbrauch	28,00	40,00	
	<b>Fliesenschneidmaschine, klein (AT)</b>			
	230V; Blatt-Ø 200mm *	15,00	12,00	8,00
	Schnitttiefe max. 35mm			
	Diamanttrennscheibe	min.	je mm	
	Ø 200mm; Verbrauch	15,00	20,00	
	<b>Fliesenschneidmaschine, groß (AT)</b>			
	230V; Blatt-Ø 200mm *	20,00	16,00	11,00
	Schnitttiefe max. 35mm			
	Schnittlänge max. 570mm			
	Diamanttrennscheibe	min.	je mm	
	Ø 200mm; Verbrauch	15,00	20,00	

KP = Kaufpreis; MP = Mietpreis; a.A. = Preis auf Anfrage; AT = Arbeitstag; KT = Kalendertag; Preise in € zuzüglich MwSt.

\* = zusätzliche Kosten von 8% Versicherung vom Rechnungswert  
 Artikel ohne \* beinhalten keine Versicherung und kein Selbstbehalt.  
 Selbstbehalt: A = € 250,-; B = € 500,-; C = € 1.000,-; D = € 2.000,-

## Baumaschinen & Geräte

Maschine/Gerät		Miete pro Tag		
		Tag	Woche	Monat
	<b>Steintrennsäge (AT)</b> <b>230V Elektromotor</b> Schnittlänge 650mm *A Schnitttiefe 113mm Blatt-Ø 350mm	35,00	28,00	20,00
	Schnittlänge 800/1005mm *A Schnitttiefe 110mm Blatt-Ø350mm Diamanttrennscheibe Ø 300mm; Verbrauch Ø 350mm; Verbrauch	40,00	32,00	22,00
		min. 25,00	je mm 35,00	
	<b>Steintrennsäge (AT)</b> <b>400V Elektromotor</b> Schnittlänge 720mm *B Schnitttiefe 370mm Ø 900mm Diamanttrennscheibe Ø 900mm; Verbrauch	50,00	40,00	28,00
	min. 80,00	je mm 120,00		
	<b>Mauersteinbandsäge (AT)</b> für Leichtbausteine *B Anschluss 230V;1,5kW Schnitthöhe 400mm Schnittlänge 700mm Gewicht ca. 160kg Sägeband		12,00	10,00
			KP	a.A.
	<b>Eternitschere (AT)</b> mechanisch Schnittlänge 750mm Materialdicke max. 8mm	20,00	16,00	11,00

KP = Kaufpreis; MP = Mietpreis; a.A. = Preis auf Anfrage; AT = Arbeitstag; KT = Kalendertag; Preise in € zuzüglich MwSt.

## Baumaschinen & Geräte

\* = zusätzliche Kosten von 8% Versicherung vom Rechnungswert  
 Artikel ohne \* beinhalten keine Versicherung und kein Selbstbehalt.  
 Selbstbehalt: A = € 250,-; B = € 500,-; C = € 1.000,-; D = € 2.000,-

Maschine/Gerät	Miete pro Tag		
	Tag	Woche	Monat
 <p><b>Bordsteinversetzzange (AT)</b>            Greifbereich 0-550mm            Tragfähigkeit 200kg</p>	15,00	10,00	7,50
 <p><b>Trittstufenversetzzange (AT)</b>            Greifbereich 70-500mm            Tragfähigkeit 250kg</p>	20,00	16,00	12,00
 <p><b>Versetzzange (AT)            Fertigteilizange</b>            Greifbereich 50-570mm            Tragfähigkeit 500kg</p>	30,00	24,00	17,00
 <p><b>Schachtringgehänge (AT)</b>            Tragkraft 3,0t            Nennweite 800-2000mm</p>	25,00	20,00	15,00
 <p><b>Vakuum Verlegegerät (AT)            Speedy</b>            Tragfähigkeit 75kg *B            Antrieb 230V</p>	28,00	22,00	16,00

KP = Kaufpreis; MP = Mietpreis; a.A. = Preis auf Anfrage; AT = Arbeitstag; KT = Kalendertag; Preise in € zuzüglich MwSt.

\* = zusätzliche Kosten von 8% Versicherung vom Rechnungswert  
 Artikel ohne \* beinhalten keine Versicherung und kein Selbstbehalt.  
 Selbstbehalt: A = € 250,-; B = € 500,-; C = € 1.000,-; D = € 2.000,-






## Baumaschinen & Geräte

Maschine/Gerät		Miete pro Tag		
		Tag	Woche	Monat
	<b>Vakuum-Hebegerät (AT)</b> <b>Steinmagnet 200/400kg</b> Tragfähigkeit 200/400kg *B Antrieb 12V-Akku	45,00	36,00	25,00
	<b>Pflasterverfugungsgerät (AT)</b> <b>Easy-Fill</b> Arbeitsbreite 1170mm *B 4-Takt Benzinmotor	38,00	30,00	22,00
	<b>Pflasterreinigungsgerät (AT)</b> <b>Easy-Clean</b> Arbeitsbreite 600mm *B 4-Takt Benzinmotor	50,00	40,00	28,00
	<b>Verbundstein-Transportkarre (AT)</b> Tragfähigkeit 400kg Spannweite 550-1050mm	25,00	20,00	14,00
	Als Probst Mietpartner haben wir Zugriff auf das gesamte Sortiment - natürlich auch im Verkauf			

KP = Kaufpreis; MP = Mietpreis; a.A. = Preis auf Anfrage; AT = Arbeitstag; KT = Kalendertag; Preise in € zuzüglich MwSt.

## Baumaschinen & Geräte

\* = zusätzliche Kosten von 8% Versicherung vom Rechnungswert  
 Artikel ohne \* beinhalten keine Versicherung und kein Selbstbehalt.  
 Selbstbehalt: A = € 250,-; B = € 500,-; C = € 1.000,-; D = € 2.000,-

Maschine/Gerät	Miete pro Tag		
	Tag	Woche	Monat
 <p><b>Plattenschneider (AT) Steinknacker</b> mechanisch Schnittlänge 535mm Schnitthöhe 125mm hydraulisch Schnittlänge 330mm Schnitthöhe 125mm</p>	20,00 25,00	16,00 20,00	12,00 15,00
 <p><b>Parkplatz-Markierungs- gerät (AT)</b> Markierungswagen Markierungsfarbe 750ml</p>	10,00	8,00 KP	a.A. a.A.
 <p><b>Palettengabel (AT)</b> Tragkraft 1,5 t automatischer Gewichts- ausgleich</p>	25,00	20,00	12,00
 <p><b>Aushubkübel (AT)</b> 500l 750l</p>	20,00 25,00	15,00 20,00	10,00 12,00
 <p><b>Betonkübel (AT) mit Schrägauslauf</b> 500l 750l</p>	30,00 40,00	24,00 30,00	18,00 20,00
 <p><b>Schüttsilo (AT)</b> Breite 2,50m Inhalt 800l</p>	25,00	20,00	12,00

KP = Kaufpreis; MP = Mietpreis; a.A. = Preis auf Anfrage; AT = Arbeitstag; KT = Kalendertag; Preise in € zuzüglich MwSt.

\* = zusätzliche Kosten von 8% Versicherung vom Rechnungswert  
 Artikel ohne \* beinhalten keine Versicherung und kein Selbstbehalt.  
 Selbstbehalt: A = € 250,-; B = € 500,-; C = € 1.000,-; D = € 2.000,-

## Baumaschinen & Geräte

Maschine/Gerät		Miete pro Tag		
		Tag	Woche	Monat
	<b>Krangreifer (AT)</b> 400V; elektro-hydraulisch *A	50,00	30,00	20,00
	<b>Kompressor (AT) mit Dieselmotor, auf Fahrgestell</b> Wechselkupplung PKW/LKW (ab 750kg gebremst) Klasse 3m³/min *C Betriebsdruck 7bar Gewicht ca.740kg Klasse 4m³/min *C Betriebsdruck 7bar Gewicht ca.850kg Klasse 5,5m³/min *C Betriebsdruck 7bar Gewicht ca.1250kg Klasse 8m³/min *D Betriebsdruck 7bar Gewicht ca.1500kg	40,00 45,00 60,00 80,00	32,00 36,00 48,00 65,00	22,00 25,00 34,00 45,00
	<b>Presslufthammer (AT)</b> Gewicht 3kg Luftverbrauch 0,4m³/min Gewicht 5kg Luftverbrauch 0,5m³/min Gewicht 10kg Luftverbrauch 1,0m³/min Gewicht 20kg Luftverbrauch 1,3m³/min Gewicht 25kg Luftverbrauch 1,4m³/min Gewicht 35kg Luftverbrauch 1,9m³/min	10,00 10,00 12,00 15,00 18,00 20,00	8,00 8,00 10,00 12,00 14,00 16,00	5,00 5,00 7,00 8,00 10,00 11,00

KP = Kaufpreis; MP = Mietpreis; a.A. = Preis auf Anfrage; AT = Arbeitstag; KT = Kalendertag; Preise in € zuzüglich MwSt.

## Baumaschinen & Geräte

\* = zusätzliche Kosten von 8% Versicherung vom Rechnungswert  
 Artikel ohne \* beinhalten keine Versicherung und kein Selbstbehalt.  
 Selbstbehalt: A = € 250,-; B = € 500,-; C = € 1.000,-; D = € 2.000,-

Maschine/Gerät	Miete pro Tag		
	Tag	Woche	Monat
 <p><b>Zubehör für Presslufthammer (AT)</b>            Pressluftschlauch ca. 15m            Spitzmeißel            Flachmeißel            Spaten</p>			
 <p>Als qualitätsbewusster Fachhändler führen wir Kompressoren von Kaeser</p>			
 <p><b>Sandstrahlgerät (AT)</b>  <b>60 ltr. Kessel</b>            mit Düse, Strahlschlauch, Schutzhelm, Luftfilter            Strahlmittel: Sack 40kg</p>	75,00	60,00 KP	40,00 a.A.
 <p><b>Kleinkompressor (AT)</b>  <b>230V</b>            Ansaugleistung 320l/min *            10bar; Kesselinhalt 50l            Ansaugleistung 450l/min *A            10bar; Kesselinhalt 30l            Druckluftschlauch ca. 10m</p>	25,00  1,50	20,00 24,00 1,00	15,00 17,00 0,50
 <p><b>Druckluft-Schaber (AT)</b>            Länge: 1300mm *            Luftbedarf ca. 250 l/min            mit einer geschärften Klinge            zusätzliche Klinge</p>	25,00	20,00 KP	14,00 a.A.

KP = Kaufpreis; MP = Mietpreis; a.A. = Preis auf Anfrage; AT = Arbeitstag; KT = Kalendertag; Preise in € zuzüglich MwSt.

\* = zusätzliche Kosten von 8% Versicherung vom Rechnungswert  
 Artikel ohne \* beinhalten keine Versicherung und kein Selbstbehalt.  
 Selbstbehalt: A = € 250,-; B = € 500,-; C = € 1.000,-; D = € 2.000,-




## Baumaschinen & Geräte

Maschine/Gerät		Miete pro Tag		
		Tag	Woche	Monat
	<b>Drucklufttacker (AT)</b> für Heftklammern * Klammerlänge 15-40mm Heftklammern, div. Längen	18,00	14,00 KP	10,00 a.A.
	<b>Druckluftnagler (AT)</b> für Magazinnägel * Nagellänge 45-90mm Nagelrollen, div. Längen	30,00	24,00 KP	17,00 a.A.
	<b>Betonfräse (AT)</b> 230V; Breite 200mm *A 400V; Breite 200mm *A Hartmetallverschleiß (pro angefangene Betriebs- stunde)	60,00 60,00 je h	50,00 50,00 25,00	35,00 35,00
	<b>Betonfräse (AT)</b> 400V; Breite 250mm *B Hartmetallverschleiß (pro angefangene Betriebs- stunde)	120,00 je h	96,00 30,00	68,00
	<b>Bodenschleifmaschine (AT)</b> <b>zum Polieren, Schleifen und Entschichten</b> verstellbare Drehzahl; Schu- *A ko 230V; 1,5kW; Werkzeuge mit Ø 400mm	30,00	24,00	17,00

KP = Kaufpreis; MP = Mietpreis; a.A. = Preis auf Anfrage; AT = Arbeitstag; KT = Kalendertag; Preise in € zuzüglich MwSt.

## Baumaschinen & Geräte





\* = zusätzliche Kosten von 8% Versicherung vom Rechnungswert  
 Artikel ohne \* beinhalten keine Versicherung und kein Selbstbehalt.  
 Selbstbehalt: A = € 250,-; B = € 500,-; C = € 1.000,-; D = € 2.000,-

Maschine/Gerät		Miete pro Tag		
		Tag	Woche	Monat
	<b>Zubehör für Bodenschleifmaschine (AT)</b>			
	Treibteller für Schleifpapier	5,00	4,00	3,00
	Treibteller für Schleifpads	5,00	4,00	3,00
	Korundscheifteller	min.	je cm	
		20,00	40,00	
	Frästeller mit HM-Schneiden	40,00	32,00	22,00
	Diamantscheifteller	min.	je mm	
		75,00	108,00	
	Schleifscheiben und Schleifpads in diversen Körnungen erhältlich		KP	a.A.
	<b>Bodenbearbeitungsmaschine (AT) zum Reinigen, Schleifen, Betonglätten</b>			
	400V; 16A; 1,5 kW, *A 2 Drehzahl-Stufen, Gewicht: 64kg	40,00	32,00	23,00
	<b>Zubehör für Bodenbearbeitungsmaschine (AT)</b>			
	Treibteller für Schleifpapier	5,00	4,00	3,00
	Treibteller für Schleifpads	5,00	4,00	3,00
	Korundscheifteller	min.	je cm	
		20,00	40,00	
	Schleifpads und Schleifscheiben in diversen Körnungen erhältlich		KP	a.A.

KP = Kaufpreis; MP = Mietpreis; a.A. = Preis auf Anfrage; AT = Arbeitstag; KT = Kalendertag; Preise in € zuzüglich MwSt.

\* = zusätzliche Kosten von 8% Versicherung vom Rechnungswert  
 Artikel ohne \* beinhalten keine Versicherung und kein Selbstbehalt.  
 Selbstbehalt: A = € 250,-; B = € 500,-; C = € 1.000,-; D = € 2.000,-

## Baumaschinen & Geräte

Maschine/Gerät		Miete pro Tag		
		Tag	Woche	Monat
	<b>Flügelglätter (AT)</b> Flügelglätter, Ø 1050mm 4 Glättkellen Ersatzglättkelle, pro Stk. Glättteller, Ø 730mm Ersatzglättteller	40,00	32,00	22,00
		15,00	KP 12,00 KP	a.A. 8,00 a.A.
	<b>Schleiffräse (AT)</b> Scheiben-Ø 180mm mit Zusatzgewichten HM-Frästopf Ø 180mm Hartmetallverschleiß (pro angefangene Betriebs- stunde) Diamantschleiftopf Ø 180mm; Abnutzung	25,00  je h  min. 30,00	20,00  25,00  je mm 40,00	14,00
	<b>Innenrüttler (AT)</b> <b>Beton- Innenvibratoren</b> Ø 40mm; 3-polig; 48V *A 5m Schlauch; 15m Kabel	20,00	16,00	11,00
	Ø 58mm; 3-polig; 48V *A 5m Schlauch; 15m Kabel	20,00	16,00	11,00
	<b>Frequenzumformer (AT)</b> 230V; 1,5 kVA; 3-polig *A	15,00	12,00	8,00
	<b>Innenrüttler IVUR (AT)</b> <b>mit integriertem Umformer</b> Ø 50mm; 230V *A 5m Schlauch; 10m Kabel zum Anschluss am Stromnetz 230V 50Hz	38,00	30,00	20,00

KP = Kaufpreis; MP = Mietpreis; a.A. = Preis auf Anfrage; AT = Arbeitstag; KT = Kalendertag; Preise in € zuzüglich MwSt.

## Baumaschinen & Geräte

\* = zusätzliche Kosten von 8% Versicherung vom Rechnungswert  
 Artikel ohne \* beinhalten keine Versicherung und kein Selbstbehalt.  
 Selbstbehalt: A = € 250,-; B = € 500,-; C = € 1.000,-; D = € 2.000,-

Maschine/Gerät	Miete pro Tag		
	Tag	Woche	Monat
 <p><b>Betonmischer (AT)</b>            230V; Inhalt ca. 145 l *</p>	18,00	12,00	8,00
 <p><b>Rührgerät (AT)</b>            Rührgerät; 230V; ca. 1000W *            Doppelrührgerät; 230V; ca. 1100W *</p>	20,00 30,00	15,00 25,00	10,00 15,00
 <p><b>Stromerzeuger 230V (AT)</b>            Leistung 2,2kVA *A            Leistung 2,8kVA *A            8 Betriebsstunden            = eine Tagesmiete</p>	20,00 25,00	16,00 20,00	10,00 14,00
 <p><b>Stromerzeuger 400V+230V (AT)</b>            Leistung 7kVA *B            Leistung 11,0kVA *B            8 Betriebsstunden            = eine Tagesmiete</p>	35,00 50,00	28,00 40,00	20,00 28,00
 <p><b>Stromerzeuger (AT) mit Straßenfahrwerk</b>            Typ 30 kVA *C            Typ 40 kVA *C            8 Betriebsstunden            = eine Tagesmiete</p>	100,00 110,00	80,00 90,00	55,00 63,00

KP = Kaufpreis; MP = Mietpreis; a.A. = Preis auf Anfrage; AT = Arbeitstag; KT = Kalendertag; Preise in € zuzüglich MwSt.

\* = zusätzliche Kosten von 8% Versicherung vom Rechnungswert  
 Artikel ohne \* beinhalten keine Versicherung und kein Selbstbehalt.  
 Selbstbehalt: A = € 250,-; B = € 500,-; C = € 1.000,-; D = € 2.000,-




## Baumaschinen & Geräte

Maschine/Gerät		Miete pro Tag		
		Tag	Woche	Monat
	<b>Verlängerungskabel (AT) mit Phasenwender</b>			
	230V Schuko, Länge 10m	3,00	2,50	1,50
	230V Schuko, Länge 25m	4,00	3,00	2,00
	400V CEE16A, Länge 10m	4,00	3,00	2,00
	400V CEE16A, Länge 25m	5,00	4,00	2,50
	400V CEE32A, Länge 10m	5,00	4,00	2,50
	400V CEE32A, Länge 25m	6,00	5,00	3,00
	<b>Kabeltrommel (AT)</b>			
	230V, Schuko, 1,5mm <sup>2</sup> Gummikabel 40m	5,00	4,00	2,50
	230V, Schuko, 2,5mm <sup>2</sup> Gummikabel 25m	5,00	4,00	2,50
	<b>Steckdosenverteiler (AT) mit FI-Schutzschalter</b>			
	Eingang CEE16A Ausgang 2xCEE16A 3xSchuko	7,50	5,00	3,00
	Eingang CEE32A Ausgang 1xCEE32A 1xCEE16A; 3xSchuko	7,50	5,00	3,00
	<b>Adapter (AT)</b>			
Stecker CEE32A auf Dose CEE16A mit Sicherungen	5,00	4,00	2,50	
	<b>Anschlussschrank (KT)</b>			
Typ A DIN 43868-80 * Anschlusswert 55 kVA 1 Zählerplatz		8,00	2,00	

KP = Kaufpreis; MP = Mietpreis; a.A. = Preis auf Anfrage; AT = Arbeitstag; KT = Kalendertag; Preise in € zuzüglich MwSt.

## Baumaschinen & Geräte

\* = zusätzliche Kosten von 8% Versicherung vom Rechnungswert  
 Artikel ohne \* beinhalten keine Versicherung und kein Selbstbehalt.  
 Selbstbehalt: A = € 250,-; B = € 500,-; C = € 1.000,-; D = € 2.000,-

Maschine/Gerät	Miete pro Tag		
	Tag	Woche	Monat
 <p><b>Anschlussverteilerschrank (KT)</b>            Typ AVEV 63/3211 *            1 Zählerplatz            FI-Schutzschalter            3xSchuko, 2xCEE 16A            1xCEE32A, 1xCEE63A</p>		10,00	3,00
 <p><b>Anschlusskabel (KT)</b>            Anschlusskabel H07            4G16mm<sup>2</sup>, ca. 30m für            Anschlussverteiler</p>		6,00	1,50
 <p><b>Transportable Leuchte Powermoon (AT)</b>            99000 Lumen; 1000W *A            Metaldampflampe            mit Vorschaltgerät und Stativ            (max. 4,5m)</p>	30,00	20,00	10,00
 <p><b>Baustrahler (AT)</b>            Sparlampe 2x36W (vgl.            600W)            Halogenstrahler 1000W            auf Bodenstativ            Halogenstrahler 2x1000W            auf Teleskopstativ</p>	4,00 6,00 15,00	2,50 4,00 10,00	1,50 2,50 7,00
 <p><b>Tauchpumpe (AT)</b>            230V; 70l/min (4,2m<sup>3</sup>/h) *            Förderhöhe max. 5m            flachsaugend            230V; 165l/min (9,9m<sup>3</sup>/h) *            Förderhöhe max. 7m</p>	10,00 15,00	8,00 12,00	5,00 8,00

KP = Kaufpreis; MP = Mietpreis; a.A. = Preis auf Anfrage; AT = Arbeitstag; KT = Kalendertag; Preise in € zuzüglich MwSt.

\* = zusätzliche Kosten von 8% Versicherung vom Rechnungswert  
 Artikel ohne \* beinhalten keine Versicherung und kein Selbstbehalt.  
 Selbstbehalt: A = € 250,-; B = € 500,-; C = € 1.000,-; D = € 2.000,-

## Baumaschinen & Geräte

Maschine/Gerät		Miete pro Tag		
		Tag	Woche	Monat
	<b>Schmutzwasserpumpe (AT)</b> Typ C; 230V *A max. 42m <sup>3</sup> /h, max. 15m Typ B; 400V *A max. 49m <sup>3</sup> /h, max. 21m Typ A; 400V *B max. 120m <sup>3</sup> /h, max. 18m Schwimmerschalter 230V Schwimmerschalter 400V	25,00	20,00	14,00
	35,00	28,00	20,00	
	45,00	36,00	25,00	
	5,00	4,00	2,50	
	8,00	6,00	4,00	
	<b>Fäkalienpumpe (AT)</b> Typ B; 400V *B max. 48m <sup>3</sup> /h, max. 21m  Typ A; 400V *B max. 187m <sup>3</sup> /h, max. 13m	50,00	40,00	28,00
	75,00	60,00	40,00	
	Wir vertreiben robuste Pumpen von WILO EMU			
	<b>Saugpumpe (AT)</b> Benzinmotor *A mit C-Anschluß Saugschlauch „C“	25,00	20,00	14,00
	5,00	2,50	1,50	
	<b>Bauschlauch (AT)</b> Größe „C“; 20m Größe „B“; 20m Größe „A“; 20m Wasserschlauch 3/4“ „GEKA“; 20m	4,00	2,00	1,00
	6,00	3,00	1,50	
	8,00	4,00	2,00	
	3,00	2,00	1,00	

KP = Kaufpreis; MP = Mietpreis; a.A. = Preis auf Anfrage; AT = Arbeitstag; KT = Kalendertag; Preise in € zuzüglich MwSt.

## Baumaschinen & Geräte


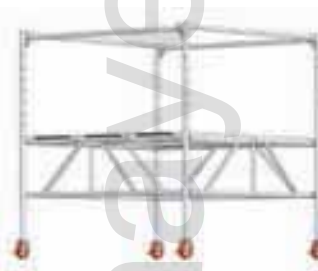


\* = zusätzliche Kosten von 8% Versicherung vom Rechnungswert  
 Artikel ohne \* beinhalten keine Versicherung und kein Selbstbehalt.  
 Selbstbehalt: A = € 250,-; B = € 500,-; C = € 1.000,-; D = € 2.000,-

Maschine/Gerät	Miete pro Tag			
	Tag	Woche	Monat	
	<b>Schlauchbrücke (AT)</b> Vollgummi, koppelbar Elementbreite 30cm für Schläuche bis Ø 75mm	4,00	2,50	1,20
	<b>Rohrdichtkissen (KT)</b> <b>Absperrblase</b> Rohrdurchmesser 70-150mm Rohrdurchmesser 150-300mm Rohrdurchmesser 300-600mm Rohrdurchmesser 500-1000mm Steuerorgan mit Befüll- schlauch	20,00 25,00 30,00 60,00 8,00	16,00 20,00 25,00 50,00 6,00	11,00 14,00 17,00 35,00 4,00
	<b>Leiter (Aluminium) (AT)</b> Bockleiter 10 Sprossen Länge 2,95m Standhöhe 2,10m  Bockleiter 16 Sprossen Länge 4,65m Standhöhe 3,40m  Schiebeleiter 2x14 Sprossen Länge 7,15m Standhöhe 5,80m  Mehrzweckleiter 3x14 Sprossen Länge 10,40m Standhöhe 9,20m	10,00 20,00 13,00 20,00	8,00 16,00 10,00 16,00	6,00 11,00 7,00 11,00

KP = Kaufpreis; MP = Mietpreis; a.A. = Preis auf Anfrage; AT = Arbeitstag; KT = Kalendertag; Preise in € zuzüglich MwSt.

\* = zusätzliche Kosten von 8% Versicherung vom Rechnungswert  
 Artikel ohne \* beinhalten keine Versicherung und kein Selbstbehalt.  
 Selbstbehalt: A = € 250,-; B = € 500,-; C = € 1.000,-; D = € 2.000,-





## Baumaschinen & Geräte

Maschine/Gerät		Miete pro Tag		
		Tag	Woche	Monat
	<b>Treppenstehleiter (Aluminium) (AT)</b> alle Holme stufenlos verstellbar 2x7 Sprossen Leiterlänge ca. 2,0m	15,00	12,00	8,00
	<b>Staro-Rollbock (KT)</b> <b>Arbeitsfläche 1,95 x 1,95m</b> 7000 Standhöhe 0,80 - 1,90m		10,00	7,49
	<b>Zifa Gerüst (KT)</b> <b>Arbeitsfläche 0,75 x 1,80m</b> 620 Standhöhe 0,90m 621 Standhöhe 1,65m 622 Standhöhe 2,10m		4,81 6,89 9,58	3,61 5,19 7,21
	<b>Fahrgerüst, Uni Standard (KT)</b> <b>Arbeitsfläche 0,75 x 2,85m</b> 1101 Standhöhe 1,50m 1102 Standhöhe 2,50m 1103 Standhöhe 3,50m 1104 Standhöhe 4,50m 1105 Standhöhe 5,50m 1106 Standhöhe 6,50m 1107 Standhöhe 7,60m 1108 Standhöhe 8,60m 1109 Standhöhe 9,60m 1110 Standhöhe 10,60m 1111 Standhöhe 11,60m		7,71 12,54 13,92 15,42 20,29 21,17 25,31 26,19 31,06 31,94 34,56	5,78 9,42 10,46 11,60 15,24 15,92 19,02 19,70 23,34 24,02 25,98

KP = Kaufpreis; MP = Mietpreis; a.A. = Preis auf Anfrage; AT = Arbeitstag; KT = Kalendertag; Preise in € zuzüglich MwSt.

## Baumaschinen & Geräte





\* = zusätzliche Kosten von 8% Versicherung vom Rechnungswert  
 Artikel ohne \* beinhalten keine Versicherung und kein Selbstbehalt.  
 Selbstbehalt: A = € 250,-; B = € 500,-; C = € 1.000,-; D = € 2.000,-

Maschine/Gerät		Miete pro Tag		
		Tag	Woche	Monat
	<b>Fahrgerüst, Uni Breit (KT)</b> <b>Arbeitsfläche 1,50 x 2,85m</b> 2101 Standhöhe 1,50m 2102 Standhöhe 2,50m 2103 Standhöhe 3,50m 2104 Standhöhe 4,50m 2105 Standhöhe 5,50m 2106 Standhöhe 6,60m 2107 Standhöhe 7,60m 2108 Standhöhe 8,60m 2109 Standhöhe 9,60m 2110 Standhöhe 10,60m 2111 Standhöhe 11,60m			
	Wir sind Layher Stützpunkthändler und Layher Abhollager			
	<b>Fassadengerüst (KT)</b> <b>Layher Blitz-Gerüst</b> Stahl, verzinkt Breite 0,73m Feldlänge 2,50m Feldhöhe 2,0m Transport und Montage durch den Mieter			a.A.
	<b>Seilwinde 230V (AT)</b> <b>Schwenkarmaufzug</b> Tragkraft 150kg *A Hubhöhe 25m Tragkraft 250kg *A Hubhöhe 50m Gerüstbefestigung Geschosstütze; 2,30-3,25m	30,00	20,00	15,00
		40,00	30,00	20,00
		5,00	4,00	2,00
		10,00	8,00	5,00

KP = Kaufpreis; MP = Mietpreis; a.A. = Preis auf Anfrage; AT = Arbeitstag; KT = Kalendertag; Preise in € zuzüglich MwSt.

\* = zusätzliche Kosten von 8% Versicherung vom Rechnungswert  
 Artikel ohne \* beinhalten keine Versicherung und kein Selbstbehalt.  
 Selbstbehalt: A = € 250,-; B = € 500,-; C = € 1.000,-; D = € 2.000,-





## Baumaschinen & Geräte

Maschine/Gerät		Miete pro Tag		
		Tag	Woche	Monat
	<b>Schrägaufzug (AT)</b> Tragkraft 250kg; 230V *A 1-stufig 30m/min Kompletteinheit für Aufbauhöhen bis 14m	75,00	40,00	25,00
	zusätzliches Leiterteil 2m	3,00	2,50	1,50
	Dachziegelverteiler	10,00	8,00	5,00
	Kippmulde mit Kippvorrichtung	15,00	10,00	7,00
	Möbel-Pritsche (Umzugsprit-sche)	50,00	35,00	25,00
	<b>Lastenaufzug (AT)</b> Tragfähigkeit 200kg Förderhöhe max 35m Bühne 1,4x0,8x1,1m		a.A.	a.A.
	<b>Personen- und Lastenaufzug (AT)</b> Personen bis 500kg Lasten bis 850kg Förderhöhe max 100m Bühne 1,6x1,4x1,1/1,8m			a.A.
	Wir führen Geda Aufzüge im Verkauf und im Mietpark			

KP = Kaufpreis; MP = Mietpreis; a.A. = Preis auf Anfrage; AT = Arbeitstag; KT = Kalendertag; Preise in € zuzüglich MwSt.

## Baumaschinen & Geräte

\* = zusätzliche Kosten von 8% Versicherung vom Rechnungswert  
 Artikel ohne \* beinhalten keine Versicherung und kein Selbstbehalt.  
 Selbstbehalt: A = € 250,-; B = € 500,-; C = € 1.000,-; D = € 2.000,-

Maschine/Gerät	Miete pro Tag			
	Tag	Woche	Monat	
	<b>Anhängerscharbeitsbühne (AT) 230V</b> Arbeitshöhe max. 15,40m *C seitl. Reichweite max. 7,60m Tragkraft max. 210kg PKW-Kupplung; 1800kg	140,00	110,00	75,00
	Arbeitshöhe max. 12,30m *C seitl. Reichweite max. 8m Tragkraft max. 200kg PKW-Kupplung; 1560kg	130,00	100,00	70,00
	<b>Scherenbühne (AT)</b> Arbeitshöhe bis 8,10m *C Plattformhöhe max. 6,10m Tragkraft max. 454kg Breite 0,81m Gewicht ca. 1825kg	90,00	70,00	48,00
	Arbeitshöhe bis 9,92m *C Plattformhöhe max. 7,92m Tragkraft max. 454kg Breite 1,17m Gewicht ca. 2440kg	110,00	90,00	60,00
	<b>Arbeitslift (AT)</b> Arbeitshöhe max. 7,90m *B Tragkraft 135kg Anschluss 230V	50,00	40,00	28,00
	<b>Hochbaulaser (AT)</b> Horizontallaser mit Empfänger, Ladegerät, Kurbelstativ, Latte *A	40,00	32,00	22,00

KP = Kaufpreis; MP = Mietpreis; a.A. = Preis auf Anfrage; AT = Arbeitstag; KT = Kalendertag; Preise in € zuzüglich MwSt.

\* = zusätzliche Kosten von 8% Versicherung vom Rechnungswert  
 Artikel ohne \* beinhalten keine Versicherung und kein Selbstbehalt.  
 Selbstbehalt: A = € 250,-; B = € 500,-; C = € 1.000,-; D = € 2.000,-

## Baumaschinen & Geräte

Maschine/Gerät	Miete pro Tag		
	Tag	Woche	Monat
 <p><b>Kanalbaulaser (AT)</b>                      im Koffer mit Fernbedienung,*A                      Zieltafel, Ladegerät</p>	45,00	35,00	25,00
 <p><b>Nivelliergerät (AT)</b>                      mit Stativ und Latte</p>	15,00	10,00	7,50
 <p><b>Materialcontainer (KT)</b>  <b>(Seecontainer)</b>                      8"; Länge 2,43m                      Breite 2,20m; Höhe 2,26m                      mit Sicherheitsschloss</p>			7,50
 <p><b>PKW-Anhänger mit Plane (AT)</b>                      gebremst; Typ 1200 *A                      Nutzlast 1000kg</p>	30,00	25,00	17,00
 <p><b>PKW-Anhänger (AT)</b>                      Typ 750, ungebremst *A                      Nutzlast 600kg                      Typ 1200, gebremst *A                      Nutzlast 1000kg                      Typ 1200, gebremst *A                      Nutzlast 1000kg                      mit Verladeschienen</p>	15,00 20,00 30,00	12,00 16,00 24,00	8,00 12,00 17,00

KP = Kaufpreis; MP = Mietpreis; a.A. = Preis auf Anfrage; AT = Arbeitstag; KT = Kalendertag; Preise in € zuzüglich MwSt.

## Baumaschinen & Geräte

\* = zusätzliche Kosten von 8% Versicherung vom Rechnungswert  
 Artikel ohne \* beinhalten keine Versicherung und kein Selbstbehalt.  
 Selbstbehalt: A = € 250,-; B = € 500,-; C = € 1.000,-; D = € 2.000,-

Maschine/Gerät	Miete pro Tag		
	Tag	Woche	Monat
 <p><b>Dreiseiten-Kipper (AT)</b>  <b>PKW-Kugelumkupplung</b>            zul.Ges.Gew.3t *B            Nutzlast 2,28t, mit            hydraulischer Handpumpe</p>	50,00	40,00	28,00
 <p><b>Mehrzweckanhänger (AT)</b>  <b>PKW-Kugelumkupplung</b>            Universalanhänger *B            zul.Ges.Gew. 3,5t            Nutzlast 2,7t; mit Seilwinde</p>	50,00	40,00	28,00
 <p><b>Tandem- Tieflader (AT)</b>  <b>PKW/LKW</b>            Typ 2500, auflaufgebremst *B            Nutzlast 1,85t, mit Rampen            Typ 3500, auflaufgebremst *B            Nutzlast 2,75t, mit Rampen</p>	40,00 45,00	30,00 35,00	20,00 25,00
 <p><b>LKW-Anhänger (AT)</b>            Nutzlast 4,3t *C            zul.Ges.Gew. 5,99t,            2-Kreis-Druckluftbremse            mit Rampen</p>	60,00	48,00	40,00
 <p><b>BAU MAYER</b>  <small>www.bau-mayer.de</small>  <b>WERNER K. MAYER GMBH</b></p>	ermäßigte Mietpreise zum Transport unserer Mietgeräte		
 <p><b>Spanngurt (AT)</b>            Länge 8m; Breite 50mm            Länge 6m; Breite 35mm</p>	2,50 2,50	1,50 1,50	0,50 0,50

KP = Kaufpreis; MP = Mietpreis; a.A. = Preis auf Anfrage; AT = Arbeitstag; KT = Kalendertag; Preise in € zuzüglich MwSt.

\* = zusätzliche Kosten von 8% Versicherung vom Rechnungswert  
 Artikel ohne \* beinhalten keine Versicherung und kein Selbstbehalt.  
 Selbstbehalt: A = € 250,-; B = € 500,-; C = € 1.000,-; D = € 2.000,-

## Baumaschinen & Geräte

Maschine/Gerät		Miete pro Tag		
		Tag	Woche	Monat
	<b>Zurrschloss</b> (AT) mit Spindelspanner	5,00	4,00	2,00
	<b>Schuttröhre, PVC</b> (AT) mit Verschleißrippen Länge 1,1m; Nutzlänge 1,0m Einfülltrichter	4,00	1,50	1,00
		5,00	2,50	1,50
	Brüstungsklammern mit Rutschenrahmen	5,00	2,50	1,50
	Handwinde (21m Seil)	5,00	2,50	1,50
	<b>Förderband</b> (AT) 230V; Bandbreite 400mm *B Länge 4,00m	45,00	36,00	25,00
	<b>Kettenschling</b> (AT) <b>Stirnradwalzenzug</b>			
	Tragkraft 0,5t, Hub 3m	12,00	10,00	7,00
	Tragkraft 1t, Hub 3/6m	12,00	10,00	7,00
	Tragkraft 2t, Hub 3m	15,00	12,00	8,00
	Tragkraft 3t, Hub 3/6m	15,00	12,00	8,00
	<b>Greifzug / Seilzug</b> (AT)			
	Zuglast 1600kg Seillänge 20m	15,00	10,00	7,50
	Zuglast 3200kg Seillänge 10m	18,00	13,00	10,00

KP = Kaufpreis; MP = Mietpreis; a.A. = Preis auf Anfrage; AT = Arbeitstag; KT = Kalendertag; Preise in € zuzüglich MwSt.

## Baumaschinen & Geräte



\* = zusätzliche Kosten von 8% Versicherung vom Rechnungswert  
 Artikel ohne \* beinhalten keine Versicherung und kein Selbstbehalt.  
 Selbstbehalt: A = € 250,-; B = € 500,-; C = € 1.000,-; D = € 2.000,-

Maschine/Gerät	Miete pro Tag		
	Tag	Woche	Monat
 <p><b>Stahlwinde / Wagenheber</b> (AT)            Hublast 5t            Hubhöhe ca. 300mm            Hublast 10t            Hubhöhe ca. 300mm</p>	20,00 25,00	16,00 20,00	11,00 14,00
 <p><b>Sackkarre</b> (AT)            Tragkraft 250kg</p>	10,00	5,00	2,50
 <p><b>Treppenkarre</b> (AT)            Sternrad-Treppenroller            Tragkraft 250kg</p>	20,00	10,00	5,00
 <p><b>Gabelhubwagen</b> (AT)            Tragkraft 2,5t</p>	20,00	12,50	7,50
 <p><b>Elektrostapler</b> (AT)  <b>Elektrodeichselstapler</b>            Hubkraft 1,2t            Hubhöhe ca. 2,90m            Batteriebetrieb</p>	75,00	60,00	42,00

KP = Kaufpreis; MP = Mietpreis; a.A. = Preis auf Anfrage; AT = Arbeitstag; KT = Kalendertag; Preise in € zuzüglich MwSt.

\* = zusätzliche Kosten von 8% Versicherung vom Rechnungswert  
 Artikel ohne \* beinhalten keine Versicherung und kein Selbstbehalt.  
 Selbstbehalt: A = € 250,-; B = € 500,-; C = € 1.000,-; D = € 2.000,-





## Baumaschinen & Geräte

Maschine/Gerät		Miete pro Tag		
		Tag	Woche	Monat
	<b>Bautüre (AT)</b> ortsveränderlich, zur Absicherung von Wertge- genständen im Rohbau, verstellbar von 790 - 1080 mm		5,00	2,25
	<b>Anwärmgarnitur (AT)</b> <b>Propangas</b> einflammig	10,00	8,00	5,00
	zweiflammig	12,00	9,00	6,00
	<b>Elektroheizgerät (KT)</b> Leistung 3kW; 230V *	8,00	6,00	4,00
	Leistung 8/4kW; 400V * (CEE16)	18,00	14,00	10,00
	Leistung 12/6kW; 400V * (CEE32)	20,00	16,00	11,00
	Leistung 18/9kW; 400V * (CEE32)	25,00	20,00	14,00
	<b>Heizschirm (AT)</b> Heizleistung 6 - 10/12 kW	18,00	12,50	9,00

KP = Kaufpreis; MP = Mietpreis; a.A. = Preis auf Anfrage; AT = Arbeitstag; KT = Kalendertag; Preise in € zuzüglich MwSt.

## Baumaschinen & Geräte

\* = zusätzliche Kosten von 8% Versicherung vom Rechnungswert  
 Artikel ohne \* beinhalten keine Versicherung und kein Selbstbehalt.  
 Selbstbehalt: A = € 250,-; B = € 500,-; C = € 1.000,-; D = € 2.000,-

Maschine/Gerät	Miete pro Tag		
	Tag	Woche	Monat
	<b>Gasheizgerät (KT) mit elektrischem Gebläse</b> 12,5 - 31kW Heizleistung *    16,00    12,00    9,00 26,6 - 43kW Heizleistung *    20,00    16,00    11,00 35 - 58kW Heizleistung *    30,00    25,00    18,00  Mehrflaschenset                    1,50    1,00    0,50		
	<b>Propangas (AT) (Flaschen im Tausch)</b> Inhalt 5 kg Inhalt 11 kg Inhalt 33 kg  <div style="text-align: right;">a.A. a.A. a.A.</div>		
	<b>Öl-Heizgerät (KT) mit Wärmetauscher und elektrischem Gebläse</b> Heizleistung 25kW                    *A    25,00    20,00    16,00 interner Tank 27l  Heizleistung 50kW                    *A    35,00    28,00    22,00 interner Tank 46l		
	<b>Öl-Heizgerät (mobile Heizzentrale) (KT) mit Wärmetauscher und elektrischem Gebläse</b> Heizleistung 188kW                    *B    80,00    50,00    35,00 mit Fassarmatur und Thermostat		

KP = Kaufpreis; MP = Mietpreis; a.A. = Preis auf Anfrage; AT = Arbeitstag; KT = Kalendertag; Preise in € zuzüglich MwSt.

\* = zusätzliche Kosten von 8% Versicherung vom Rechnungswert  
 Artikel ohne \* beinhalten keine Versicherung und kein Selbstbehalt.  
 Selbstbehalt: A = € 250,-; B = € 500,-; C = € 1.000,-; D = € 2.000,-





## Baumaschinen & Geräte

Maschine/Gerät		Miete pro Tag		
		Tag	Woche	Monat
	<b>Warmluftschlauch (KT)</b> Ø 305mm; Länge 7,60m	5,00	4,00	2,00
	Ø 405mm; Länge 7,60m	7,50	6,00	5,00
	Verbindungsstück	1,50	1,00	0,50
	Wir führen das komplette Produktprogramm der Firma Kroll			
	<b>Kondenstrockner (KT) Luftentfeuchter</b>			
	Entfeuchtungsleistung bis 30l/24h *A	18,00	14,00	9,00
	Entfeuchtungsleistung bis 40l/24h *A	20,00	16,00	10,00
	Entfeuchtungsleistung bis 90l/24h *A	40,00	28,00	18,00
	<b>Kondenstrockner (KT) mit elektr. Zusatzheizung</b> Entfeuchtungsleistung bis 40l/24h mit 2kW Zusatzheizung	25,00	20,00	13,00

KP = Kaufpreis; MP = Mietpreis; a.A. = Preis auf Anfrage; AT = Arbeitstag; KT = Kalendertag; Preise in € zuzüglich MwSt.

## Baumaschinen & Geräte






\* = zusätzliche Kosten von 8% Versicherung vom Rechnungswert  
 Artikel ohne \* beinhalten keine Versicherung und kein Selbstbehalt.  
 Selbstbehalt: A = € 250,-; B = € 500,-; C = € 1.000,-; D = € 2.000,-

Maschine/Gerät	Miete pro Tag		
	Tag	Woche	Monat
 <p><b>Ventilator / Lutte (AT)</b>  <b>Turbo-Gebläse, 230V</b>            Luftleistung max. 4500m<sup>3</sup>/h *            zum Be- und Entlüften            Luftschlauch ca. 7,5m            Staubsack , auswaschbar</p>	25,00 5,00 10,00	20,00 4,00 8,00	10,00 2,50 5,00
 <p><b>Ampelanlage, quarzgesteuert (KT)</b>            2 Signalgeber *A            für Einbahn-Wechselverkehr            Funktionspauschale            1 Satz Batterien 12V für            Ampelanlage</p>	25,00 1 x 12,00	20,00 10,00 6,00	10,00 2,50
 <p><b>Ampelanlage, Funk, verkehrsabhängig (KT)</b>            2 Signalgeber *B            Einbahn-Wechselverkehr            3 Signalgeber *B            Einmündung            4 Signalgeber *B            Kreuzungsverkehr            Batterie 12V für            Ampelanlage (pro Stück)</p>		30,00 45,00 60,00 3,00	16,00 24,00 32,00 1,25
 <p><b>Absperrbaken (KT)</b>            Bakenblatt            (links/rechtsweisend)            Fußplatte/Bakenfuß</p>		0,50 0,25	0,15 0,10

KP = Kaufpreis; MP = Mietpreis; a.A. = Preis auf Anfrage; AT = Arbeitstag; KT = Kalendertag; Preise in € zuzüglich MwSt.

\* = zusätzliche Kosten von 8% Versicherung vom Rechnungswert  
 Artikel ohne \* beinhalten keine Versicherung und kein Selbstbehalt.  
 Selbstbehalt: A = € 250,-; B = € 500,-; C = € 1.000,-; D = € 2.000,-






## Baumaschinen & Geräte

Maschine/Gerät	Miete pro Tag		
	Tag	Woche	Monat
 <p><b>Schrankenzaun/Absturzsicherung (KT)</b>                      Schrankenzaun 2,0m (TL)                      Fußplatte</p>		1,50 0,25	0,50 0,10
 <p><b>Blinklampe (KT)</b>                      LED; gelb oder rot                      (ohne Batterien)</p>		0,50	0,15
 <p><b>Verkehrszeichen (KT)</b>                      Ronden; Ø 600mm                      Dreiecke; SL 900mm                      Schaftrohr; Länge 2m                      Schaftrohr; Länge 3m                      Schilderklemme                      Fußplatte</p>		0,70 0,70 0,20 0,30 0,10 0,25	0,25 0,25 0,10 0,15 0,05 0,10
 <p><b>Bauzaun (KT)                      (mobile Umzäunung)</b>                      Element 2,0m x 3,5m                      Element 2,0m x 2,2m                      Element 1,1m x 3,5m                      Bauzaunfuß, ca. 21kg                      Bauzaun-Befestigungssatz                      Bauzaun-Transportpalette                      (für 25 Elemente)</p>		0,60 0,60 0,60 0,10 0,10 1,00	0,20 0,20 0,20 0,04 0,04 0,50
 <p><b>Absperrgitter (KT)</b>                      Absperrgitter 2,50m                      1,10m hoch</p>		0,75	0,25

KP = Kaufpreis; MP = Mietpreis; a.A. = Preis auf Anfrage; AT = Arbeitstag; KT = Kalendertag; Preise in € zuzüglich MwSt.

## Baumaschinen & Geräte

\* = zusätzliche Kosten von 8% Versicherung vom Rechnungswert  
 Artikel ohne \* beinhalten keine Versicherung und kein Selbstbehalt.  
 Selbstbehalt: A = € 250,-; B = € 500,-; C = € 1.000,-; D = € 2.000,-

Maschine/Gerät	Miete pro Tag		
	Tag	Woche	Monat
 <p>Erfragen Sie Sonderpreise für Langzeitmieten</p>			
 <p><b>Stahlrohrstütze (KT)</b>  <b>Klasse B/D, verzinkt</b>            Gr. 1; 1,46 - 2,50m            Gr. 2; 1,76 - 3,0m            Gr. 3; 1,96 - 3,50m            Gr. 4; 2,27 - 4,00m            Mindestmietdauer 14Tage</p>		0,18 0,18 0,20 0,26	0,10 0,10 0,14 0,15
 <p><b>Stahlrohrstütze/Schwerlaststütze (KT)</b>  <b>Klasse C, verzinkt</b>            Gr. 6; 2,96 - 5,50m            Mindestmietdauer 14Tage</p>		0,40	0,25
 <p><b>Fensterstütze (KT)</b>            Gr. 1, 0,60 - 0,90m            Gr.2, 0,90 - 1,50m            Gr.3, 1,20 - 2,0m            Mindestmietdauer 14Tage</p>		0,15 0,16 0,18	0,08 0,09 0,10
 <p><b>Schrägstütze (KT)</b>  <b>Druck- und Zugstütze, verzinkt</b>            Gr. 1, 1,80 - 3,00m            Gr. 2, 2,10 - 3,65m            Gr. 3, 2,50 - 4,30m            Mindestmietdauer 14Tage</p>		0,50 0,60 0,70	0,40 0,50 0,60

KP = Kaufpreis; MP = Mietpreis; a.A. = Preis auf Anfrage; AT = Arbeitstag; KT = Kalendertag; Preise in € zuzüglich MwSt.

\* = zusätzliche Kosten von 8% Versicherung vom Rechnungswert  
 Artikel ohne \* beinhalten keine Versicherung und kein Selbstbehalt.  
 Selbstbehalt: A = € 250,-; B = € 500,-; C = € 1.000,-; D = € 2.000,-

## Baumaschinen & Geräte

Maschine/Gerät		Miete pro Tag		
		Tag	Woche	Monat
	<b>Stützenkopf (KT)</b> <b>verzinkt</b> für Schalungsträger H 20 Mindestmietdauer 14Tage		0,20	0,08
	<b>Dreifussständer (KT)</b> <b>Stützenständer, verzinkt</b> für Stahlrohrstützen Mindestmietdauer 14 Tage		0,30	0,13
	<b>Holz-Schalungsträger (KT)</b> <b>Typ H 20</b> verfügbare Längen: 2,50; 2,90; 3,30; 3,60; 3,90; 4,50; 5,90m		0.09/m	0.05/m
	<b>Schalttafel (AT)</b> 3-schichtig Größe 200x50cm mit Kantenschutz		0,25	0,15
	<b>Stapelgestell (KT)</b> <b>Stapelkuli, verzinkt</b> Tragkraft 1,5t; 4 Kranösen	1,50	0,50	0,25

KP = Kaufpreis; MP = Mietpreis; a.A. = Preis auf Anfrage; AT = Arbeitstag; KT = Kalendertag; Preise in € zuzüglich MwSt.

## Baumaschinen & Geräte






\* = zusätzliche Kosten von 8% Versicherung vom Rechnungswert  
 Artikel ohne \* beinhalten keine Versicherung und kein Selbstbehalt.  
 Selbstbehalt: A = € 250,-; B = € 500,-; C = € 1.000,-; D = € 2.000,-

Maschine/Gerät	Miete pro Tag		
	Tag	Woche	Monat
 <p><b>Schutzgeländerzwingen</b> (KT) <b>verzinkt</b> Gr.1, 0 - 40cm Gr.2, 0 - 70cm</p>		0,50 0,60	0,25 0,30
 <p><b>Brüstungsklammer Layher</b> (KT) Brüstungsklammer für Decken und Attika  Geländerstiel</p>		0,60 0,10	0,30 0,05
 <p><b>Gerüstbock</b> (AT) 0,50-0,80m ausziehbar 1,10m breit  1,20-1,95m ausziehbar 1,20m breit</p>		1,00 1,50	0,60 1,00
 <p><b>Kurbel-Gerüstbock</b> (AT) <b>Breite 1,50m</b> 1,20-1,95m, verstellbar 1,70-3,00m, verstellbar  Aufsätzerhöhung 1,0m Diagonalverstrebung</p>		2,00 2,50 0,50 0,25	1,00 1,50 0,25 0,15
 <p><b>Holzdielen</b> (KT) Länge ca. 4,0m mit Beschlag</p>		0,50	0,40

KP = Kaufpreis; MP = Mietpreis; a.A. = Preis auf Anfrage; AT = Arbeitstag; KT = Kalendertag; Preise in € zuzüglich MwSt.

\* = zusätzliche Kosten von 8% Versicherung vom Rechnungswert  
 Artikel ohne \* beinhalten keine Versicherung und kein Selbstbehalt.  
 Selbstbehalt: A = € 250,-; B = € 500,-; C = € 1.000,-; D = € 2.000,-

## Baumaschinen & Geräte

Maschine/Gerät		Miete pro Tag		
		Tag	Woche	Monat
	<b>Richtbock (AT)</b> Höhe 1,80-2,80m Tragkraft 700kg	15,00	10,00	7,00
	<b>Dachständer (KT)</b> <b>für Arbeits- und Lastbühnen</b> für Lattungen bis 5cm Dachsschrägen von 30-65°  Geländerpfosten für Dachständer		2,50	1,50
	<b>Konsolgerüst (KT)</b> <b>Typ 150, verzinkt</b> Normalkonsole, Eckkonsole  Konsolgerüstabhängung Einhängeschuh Rollgewindestab mit Flügelmutter			0,40 0,15  0,15 0,15 0,15
	<b>Schlagzwinge (KT)</b> Nutzlänge max. 800mm Nutzlänge max. 1000mm		0,30 0,30	0,15 0,15
	<b>Fundamentzwinge (KT)</b> <b>Schalzwinge</b> Nutzlänge max. 90cm Schenkellänge 50cm		1,00	0,50

KP = Kaufpreis; MP = Mietpreis; a.A. = Preis auf Anfrage; AT = Arbeitstag; KT = Kalendertag; Preise in € zuzüglich MwSt.

## Baumaschinen & Geräte



\* = zusätzliche Kosten von 8% Versicherung vom Rechnungswert  
 Artikel ohne \* beinhalten keine Versicherung und kein Selbstbehalt.  
 Selbstbehalt: A = € 250,-; B = € 500,-; C = € 1.000,-; D = € 2.000,-

Maschine/Gerät		Miete pro Tag		
		Tag	Woche	Monat
	<b>Baustellentreppe (AT)</b> pro Tritt Breite ca. 1,0m Geländerpfosten		0,20	0,15
			0,15	0,10
	<b>Abbruchhammer (AT)</b> <b>Elektro 230V, 6-kt</b> Gewicht 29kg; 60J *	40,00	35,00	25,00
	Gewicht 18kg; 45J *	35,00	28,00	20,00
	<b>Zubehör (AT)</b> <b>für Abbruchhammer, 6-kt</b> Spitzmeißel	3,00	2,00	1,00
	Flachmeißel	3,00	2,00	1,00
	Spatenmeißel	6,00	3,00	1,50
	<b>Schlaghammer (AT)</b> <b>Elektro 230V, SDS-max</b> Gewicht 10kg; 25J *	23,00	18,00	13,00
	Gewicht 5,5kg; 12J *	18,00	15,00	10,00
	<b>Zubehör (AT)</b> <b>für Schlaghammer, SDS-max</b> Spitzmeißel	2,00	1,25	0,40
	Flachmeißel	2,00	1,25	0,40
	Spatenmeißel	4,00	1,75	0,60

KP = Kaufpreis; MP = Mietpreis; a.A. = Preis auf Anfrage; AT = Arbeitstag; KT = Kalendertag; Preise in € zuzüglich MwSt.

\* = zusätzliche Kosten von 8% Versicherung vom Rechnungswert  
 Artikel ohne \* beinhalten keine Versicherung und kein Selbstbehalt.  
 Selbstbehalt: A = € 250,-; B = € 500,-; C = € 1.000,-; D = € 2.000,-

## Baumaschinen & Geräte

Maschine/Gerät		Miete pro Tag		
		Tag	Woche	Monat
	<b>Bohrhammer (AT)</b> <b>Elektro 230V, SDS-max</b> Gewicht 11kg * Gewicht 8kg * Gewicht 5kg *	23,00 20,00 18,00	18,00 16,00 15,00	13,00 11,00 10,00
	<b>Hammerbohrer (AT)</b> <b>für Bohrhammer, SDS-max</b> Ø 18-30mm x 400mm Ø 32-42mm x 450mm Ø 22-42mm x 800mm	10,00 12,00 15,00	7,00 8,00 10,00	3,50 4,00 5,00
	<b>Bohrhammer (AT)</b> <b>Elektro 230V, SDS-plus</b> Gewicht 4kg * Gewicht 3kg * Gewicht 2kg *	15,00 13,00 12,00	12,00 10,00 9,00	8,00 7,00 6,00
	<b>Hammerbohrer (AT)</b> <b>für Bohrhammer SDS-plus</b> Ø 3,5 - 5,0mm Ø 5,5 - 8,0mm Ø 9,0 - 12,0mm Ø 13,0 - 16,0mm Ø 18,0 - 22,0mm Ø 8,0 - 16,0mm > 400 lang Ø 18,0 - 22,0mm > 400 lang	1,50 1,50 2,00 4,00 6,00 12,00 14,00	0,40 0,40 0,60 1,00 4,00 8,00 9,00	

KP = Kaufpreis; MP = Mietpreis; a.A. = Preis auf Anfrage; AT = Arbeitstag; KT = Kalendertag; Preise in € zuzüglich MwSt.

## Baumaschinen & Geräte

\* = zusätzliche Kosten von 8% Versicherung vom Rechnungswert  
 Artikel ohne \* beinhalten keine Versicherung und kein Selbstbehalt.  
 Selbstbehalt: A = € 250,-; B = € 500,-; C = € 1.000,-; D = € 2.000,-

Maschine/Gerät	Miete pro Tag		
	Tag	Woche	Monat
 <p><b>Akku-Schrauber</b> (AT)            14,4V mit Ladegerät und 2 Akkus *</p>	13,00	10,00	7,50
 <p><b>Winkelbohrmaschine</b> (AT)            230V *</p>	20,00	15,00	10,50
 <p><b>Winkelschleifer</b> (AT)            Scheiben-Ø 125mm *            Scheiben-Ø 230mm *            Diamanttrennscheibe            Ø 125mm; Verbrauch            Ø 230mm; Verbrauch</p>	10,00 12,00 min. 8,00 10,00	8,00 10,00 je mm 10,00 20,00	4,00 6,00
 <p><b>Mauernutfräse</b> (AT)            Scheiben-Ø 115mm *            Nuttiefe 0 - 20mm            Scheiben-Ø 150mm *            Nuttiefe 0 - 35mm            Ø Scheiben 230mm *            Nuttiefe 20 - 65mm             Diamanttrennscheiben            Ø 115mm; Verbrauch            Ø 125mm; Verbrauch            Ø 150mm; Verbrauch            Ø 230mm; Verbrauch            Für Nuten werden            2 Scheiben benötigt!</p>	25,00 30,00 40,00  min. 5,00 8,00 10,00 10,00	20,00 24,00 30,00  je mm 8,00 10,00 15,00 20,00	14,00 16,00 20,00
 <p><b>Schlitzfräse</b> (AT)            mit Absaugstutzen, 230V *            Blatt Ø 300mm            Diamanttrennscheibe *            Ø 300mm; Verbrauch</p>	25,00 min. 25,00	20,00 je mm 35,00	14,00

KP = Kaufpreis; MP = Mietpreis; a.A. = Preis auf Anfrage; AT = Arbeitstag; KT = Kalendertag; Preise in € zuzüglich MwSt.

\* = zusätzliche Kosten von 8% Versicherung vom Rechnungswert  
 Artikel ohne \* beinhalten keine Versicherung und kein Selbstbehalt.  
 Selbstbehalt: A = € 250,-; B = € 500,-; C = € 1.000,-; D = € 2.000,-

## Baumaschinen & Geräte

Maschine/Gerät		Miete pro Tag		
		Tag	Woche	Monat
	<b>Säbelsäge (AT)</b> Schnitttiefe in Holz 250mm Sägeblätter *	25,00	20,00 KP	14,00 a.A.
	<b>Stichsäge (AT)</b> Schnitttiefe in Holz 120mm Sägeblätter *	10,00	7,50 KP	5,00 a.A.
	<b>Handkreissäge (AT)</b> 230V, Blatt-Ø 190mm *	15,00	10,00	5,00
	<b>Schattenfugensäge (AT)</b> Schnitttiefe 30mm *	15,00	10,00	5,00
	<b>Kapp-Gehrungssäge (AT)</b> 230V, mit HM-Blatt Ø 254mm *	30,00	24,00	17,00
	<b>Schwingschleifer (AT)</b> 226 x 115mm Schleifblätter *	10,00	7,50 KP	5,00 a.A.

KP = Kaufpreis; MP = Mietpreis; a.A. = Preis auf Anfrage; AT = Arbeitstag; KT = Kalendertag; Preise in € zuzüglich MwSt.

## Baumaschinen & Geräte

\* = zusätzliche Kosten von 8% Versicherung vom Rechnungswert  
 Artikel ohne \* beinhalten keine Versicherung und kein Selbstbehalt.  
 Selbstbehalt: A = € 250,-; B = € 500,-; C = € 1.000,-; D = € 2.000,-

Maschine/Gerät	Miete pro Tag			
	Tag	Woche	Monat	
 <p><b>Bandschleifer (AT)</b>            Bandbreite 100mm            Schleifband</p>	*	15,00	10,00 KP	7,00 a.A.
 <p><b>Exzentrerschleifer (AT)</b>            Scheiben-Ø 150mm            Schleifscheiben</p>	*	15,00	10,00 KP	7,50 a.A.
 <p><b>Deltaschleifer (AT)</b>  <b>Dreieckschleifer</b>            Schleifblätter</p>	*	10,00	7,50 KP	5,00 a.A.
 <p><b>Heißluftgebläse (AT)</b>            50 - 660°C; 2300W</p>	*	10,00	7,50	5,00
 <p><b>Bohrmaschine (AT)</b>            16mm Futter</p>	*	30,00	20,00	12,00
 <p><b>Betonschleifer (AT)</b>            Scheiben-Ø 125mm            Diamanttopfscheibe            Ø 125mm; Verbrauch</p>	*	30,00 min. 25,00	24,00 je mm 36,00	17,00

KP = Kaufpreis; MP = Mietpreis; a.A. = Preis auf Anfrage; AT = Arbeitstag; KT = Kalendertag; Preise in € zuzüglich MwSt.

\* = zusätzliche Kosten von 8% Versicherung vom Rechnungswert  
 Artikel ohne \* beinhalten keine Versicherung und kein Selbstbehalt.  
 Selbstbehalt: A = € 250,-; B = € 500,-; C = € 1.000,-; D = € 2.000,-





## Baumaschinen & Geräte

Maschine/Gerät		Miete pro Tag		
		Tag	Woche	Monat
 <p>Wir sind Bosch Stützpunkt- händler für gewerbliche Elektrowerkzeuge und Zubehör</p>				
	<b>Gipsplattenschleifer (AT)</b> Langhalsschleifer * (Reichweite bis 3m)	25,00	20,00	14,00
	Kurzhalschleifer *	25,00	20,00	14,00
	Klett-Schleifscheiben		KP	a.A.
	<b>Sanierungsschleifer (AT)</b> Sanierungsschleifer Diamant *	30,00	24,00	17,00
	Diamantschleiftopf Ø 125mm, spezial; Ver- brauch	min. 30,00	je mm 40,00	
	<b>Sanierungsfräse (AT)</b> <b>Putzigel</b> Frästiefe max. 5mm * zum Fräsen von Putz	40,00	35,00	25,00
 <p>Wir haben Sanierungsge- räte von Flex in unserem Verkaufslager vorrätig</p>				

KP = Kaufpreis; MP = Mietpreis; a.A. = Preis auf Anfrage; AT = Arbeitstag; KT = Kalendertag; Preise in € zuzüglich MwSt.

## Baumaschinen & Geräte

\* = zusätzliche Kosten von 8% Versicherung vom Rechnungswert  
 Artikel ohne \* beinhalten keine Versicherung und kein Selbstbehalt.  
 Selbstbehalt: A = € 250,-; B = € 500,-; C = € 1.000,-; D = € 2.000,-

Maschine/Gerät	Miete pro Tag		
	Tag	Woche	Monat
 <p><b>Plattenlift (AT)</b>            Tragkraft 65kg; Höhe max:            3,3m</p>	30,00	24,00	17,00
 <p><b>Walzenschleifmaschine (AT)</b>  <b>Parkettschleifmaschine</b>            230V; Arbeitsbreite 200mm *            mit Staubabsaugung            Schleifbänder</p>	50,00	40,00 KP	28,00 a.A.
 <p><b>Randschleifer (AT)</b>            230V; Scheiben-Ø 178mm *            Schleifscheiben</p>	30,00	24,00 KP	17,00 a.A.
 <p><b>Teppichbodenentferner (AT)</b>            Bodenstripper *            230V; 2000W            Arbeitsbreite 210mm            Handstripper *            230V; 900W            Arbeitsbreite 120mm            Reißklaue            Ersatzmesser 210mm            Ersatzmesser 120mm</p>	30,00  25,00  3,00	24,00  20,00  2,00 KP KP	17,00  12,00  1,00 a.A. a.A.

KP = Kaufpreis; MP = Mietpreis; a.A. = Preis auf Anfrage; AT = Arbeitstag; KT = Kalendertag; Preise in € zuzüglich MwSt.

\* = zusätzliche Kosten von 8% Versicherung vom Rechnungswert  
 Artikel ohne \* beinhalten keine Versicherung und kein Selbstbehalt.  
 Selbstbehalt: A = € 250,-; B = € 500,-; C = € 1.000,-; D = € 2.000,-

## Baumaschinen & Geräte

Maschine/Gerät		Miete pro Tag		
		Tag	Woche	Monat
	<b>Teppichbodenentferner (AT)</b> <b>Bodenstripper mit Fahrtrieb</b> 230V; 2600W *A Arbeitsbreite 350mm Reißklaue Ersatzmesser 350mm	70,00  3,00	55,00  2,00 KP	38,00  1,00 a.A.
	<b>Wassersauger (AT) mit integrierter Tauchpumpe</b> 230V; 1500W; ca. 70l * mit Schlauch und Bodendüse Bauschlauch Größe C	38,00  4,00	30,00  2,00	21,00  1,00
	<b>Industriesauger (AT) (nass/trocken)</b> 230V; 1500W; ca. 45l * mit Schlauch und Bodendüse Staubbeutel	20,00	16,00  KP	12,00  a.A.
	<b>Industriesauger (AT) trocken, automatische Filterabreinigung</b> ca. 45l, für Elektrowerkzeuge*  2-motorig; ca. 50l * für Elektrowerkzeuge	25,00  40,00	20,00  32,00	15,00  22,00

KP = Kaufpreis; MP = Mietpreis; a.A. = Preis auf Anfrage; AT = Arbeitstag; KT = Kalendertag; Preise in € zuzüglich MwSt.

## Baumaschinen & Geräte

\* = zusätzliche Kosten von 8% Versicherung vom Rechnungswert  
 Artikel ohne \* beinhalten keine Versicherung und kein Selbstbehalt.  
 Selbstbehalt: A = € 250,-; B = € 500,-; C = € 1.000,-; D = € 2.000,-

Maschine/Gerät	Miete pro Tag			
	Tag	Woche	Monat	
	<b>Hochdruckreiniger (AT) Kaltwasser</b> 230V; ca. 135bar * mit Schlauchtrommel	30,00	25,00	15,00
	230V; ca. 160bar * mit Schlauchtrommel	35,00	28,00	20,00
	400V; ca. 250bar * Doppelpumpe	50,00	40,00	30,00
	<b>Hochdruckreiniger (AT) Heißwasser</b> 230V; ca. 130bar *A mit Schlauchtrommel	50,00	40,00	30,00
	400V; ca. 180bar *A mit Schlauchtrommel	55,00	45,00	35,00
	<b>Zubehör für Hochdruckreiniger (AT)</b>			
	Wasserschlauch 3/4", 20m	3,00	2,00	1,00
	Rohrreinigungsschlauch	12,00	9,00	6,00
	Flächenreiniger Ø 300mm	10,00	8,00	5,00
	Flächenreiniger Ø 520mm	15,00	12,00	8,00
Schlammsauger	15,00	12,00	8,00	
	Als Kränzle Vertriebs- und Servicepartner erhalten Sie von uns Profi-Produkte mit Profi-Service			
	<b>Rohrreinigungswelle (AT)</b> mechanisch, mit Kralle Länge 10m	10,00	8,00	5,60

KP = Kaufpreis; MP = Mietpreis; a.A. = Preis auf Anfrage; AT = Arbeitstag; KT = Kalendertag; Preise in € zuzüglich MwSt.

\* = zusätzliche Kosten von 8% Versicherung vom Rechnungswert  
 Artikel ohne \* beinhalten keine Versicherung und kein Selbstbehalt.  
 Selbstbehalt: A = € 250,-; B = € 500,-; C = € 1.000,-; D = € 2.000,-

## Baumaschinen & Geräte

Maschine/Gerät		Miete pro Tag		
		Tag	Woche	Monat
	<b>Scheuersaugmaschine (AT)</b> Arbeitsbreite 430mm * 230V, für glatte Böden  Funktionspauschale	40,00  1 x	30,00  10,00	20,00
	<b>Waschsauger / Teppichwäscher (AT)</b> <b>Sprühextraktionsgerät</b> Arbeitsbreite 260mm * 230V, für textile Böden  Reinigungskonzentrat 1l	20,00	15,00  KP	10,00  a.A.
	<b>Dampfreiniger (AT)</b> <b>Dampfstation</b> 230V, mit diversen Düsen *	25,00	20,00	15,00
	<b>Kehrmaschine (AT)</b> Handkehrmaschine Arbeitsbreite 690mm	20,00	16,00	11,00

KP = Kaufpreis; MP = Mietpreis; a.A. = Preis auf Anfrage; AT = Arbeitstag; KT = Kalendertag; Preise in € zuzüglich MwSt.

## Baumaschinen & Geräte

\* = zusätzliche Kosten von 8% Versicherung vom Rechnungswert  
 Artikel ohne \* beinhalten keine Versicherung und kein Selbstbehalt.  
 Selbstbehalt: A = € 250,-; B = € 500,-; C = € 1.000,-; D = € 2.000,-

Maschine/Gerät	Miete pro Tag			
	Tag	Woche	Monat	
	<b>Kehrsaugmaschine (AT)            mit Benzinmotor</b> Mitgänger-Kehrmaschine Arbeitsbreite 750mm *A	40,00	32,00	22,00
	Aufsitz-Kehrmaschine Arbeitsbreite 1100mm *B	65,00	52,00	36,00
	Funktionspauschale 1 x		10,00	
	<b>Kettensäge (AT)</b> 230V; Schwert 40cm *	28,00	16,00	10,00
	2-Takt; Schwert 40cm *	38,00	26,00	15,00
	Ersatzkette (nachscharfen) 1 x		8,00	
	<b>Hochentaster (AT)</b> 2-Takt; Arbeitshöhe bis 5 m *	30,00	24,00	16,00
	Ersatzkette (nachscharfen) 1 x		8,00	
	<b>Freischneider (AT)            Motorsense</b> Benzinmotor, mit Dickicht- messer *	25,00	17,00	12,00
	Ersatzmesser		KP	a.A.
	<b>Rasenmäher (AT)</b> 4-Takt Benzinmotor *A	35,00	28,00	20,00
	Radantrieb Arbeitsbreite ca. 53cm mit Auffangsack	1/2 Tag	20,00	

KP = Kaufpreis; MP = Mietpreis; a.A. = Preis auf Anfrage; AT = Arbeitstag; KT = Kalendertag; Preise in € zuzüglich MwSt.

\* = zusätzliche Kosten von 8% Versicherung vom Rechnungswert  
 Artikel ohne \* beinhalten keine Versicherung und kein Selbstbehalt.  
 Selbstbehalt: A = € 250,-; B = € 500,-; C = € 1.000,-; D = € 2.000,-


## Baumaschinen & Geräte

Maschine/Gerät		Miete pro Tag		
		Tag	Woche	Monat
	<b>Wiesenmäher (AT)</b> 4-Takt Benzinmotor *A Radantrieb Arbeitsbreite ca. 61cm	40,00	30,00	22,00
	<b>Vertikutierer (AT)</b> Benzinmotor, * Arbeitsbreite ca. 45 cm	45,00 1/2 Tag	36,00 25,00	25,00
	<b>Motorhacke (AT)</b> 4-Takt Benzinmotor zur *A Bearbeitung lockerer Böden Arbeitsbreite ca. 55cm	35,00 1/2 Tag	28,00 20,00	a.A.
	Arbeitsbreite ca. 75cm *A	40,00 1/2 Tag	32,00 25,00	a.A.
	Wir sind Honda Vertragspartner für Garten- und Industrieprodukte			
	<b>Motorfräse (AT)</b> 5,5PS Benzinmotor *B Arbeitsbreite 50cm Gewicht ca. 90kg	50,00 1/2 Tag	40,00 30,00	28,00
	4,5PS Benzinmotor *B gegenläufiges Fräswerk Arbeitsbreite 55cm Gewicht ca. 77kg	60,00 1/2 Tag	48,00 40,00	34,00

KP = Kaufpreis; MP = Mietpreis; a.A. = Preis auf Anfrage; AT = Arbeitstag; KT = Kalendertag; Preise in € zuzüglich MwSt.

## Baumaschinen & Geräte

\* = zusätzliche Kosten von 8% Versicherung vom Rechnungswert  
 Artikel ohne \* beinhalten keine Versicherung und kein Selbstbehalt.  
 Selbstbehalt: A = € 250,-; B = € 500,-; C = € 1.000,-; D = € 2.000,-

Maschine/Gerät		Miete pro Tag		
		Tag	Woche	Monat
	<b>Einachsschlepper (AT) mit Fräskasten</b> 9PS Benzinmotor *B Arbeitsbreite 65cm Gewicht ca 120kg	70,00 1/2 Tag	56,00 50,00	39,00
	<b>Säwalze (AT) Handsämaschine</b> Handbetrieb Arbeitsbreite 60cm Leistung ca. 400-500m <sup>2</sup> /h	20,00	16,00	10,00
	<b>Rasenwalze (AT) handgeführt, befüllbar</b> Arbeitsbreite 50cm Arbeitsbreite 60cm	12,00 12,00	10,00 10,00	7,00 7,00
	<b>Holzzerkleinerer (AT) Schredder</b> Dieselmotor 22 kW *C Materialstärke bis max. 16cm mit Pkw-Kupplung, Gewicht 1120 kg, 8 Betriebsstunden = eine Tagesmiete	165,00	132,00	92,00

KP = Kaufpreis; MP = Mietpreis; a.A. = Preis auf Anfrage; AT = Arbeitstag; KT = Kalendertag; Preise in € zuzüglich MwSt.

\* = zusätzliche Kosten von 8% Versicherung vom Rechnungswert  
 Artikel ohne \* beinhalten keine Versicherung und kein Selbstbehalt.  
 Selbstbehalt: A = € 250,-; B = € 500,-; C = € 1.000,-; D = € 2.000,-





## Baumaschinen & Geräte

Maschine/Gerät	Miete pro Tag		
	Tag	Woche	Monat
 <p><b>Holzspalter (AT) hydraulisch</b> Anschluss 400V CEE16 *A Spaltdruck ca. 10 t für Kurzholz (55cm) und Langholz (130cm) auf 2 Hub</p>	35,00	28,00	18,00
 <p><b>Brennholzsäge (AT) Wippkreissäge für nagelfreies Brennholz</b> Anschluss 400V CEE 16A *A Schnittleistung max. 260mm Sägeblatt-Ø 700mm</p>	40,00	32,00	22,00
 <p><b>Baukreissäge (AT)</b> Anschluss 400V CEE 16A *A Sägeblatt-Ø 450mm Schnitthöhe 153mm</p>	30,00	24,00	17,00
 <p><b>Baumstumpffräse (AT)</b> 4-Takt Benzinmotor *A Fräsbereich von 25cm über bis 20cm unter Planum</p>	80,00	56,00	40,00

KP = Kaufpreis; MP = Mietpreis; a.A. = Preis auf Anfrage; AT = Arbeitstag; KT = Kalendertag; Preise in € zuzüglich MwSt.

## Baumaschinen & Geräte

\* = zusätzliche Kosten von 8% Versicherung vom Rechnungswert  
 Artikel ohne \* beinhalten keine Versicherung und kein Selbstbehalt.  
 Selbstbehalt: A = € 250,-; B = € 500,-; C = € 1.000,-; D = € 2.000,-

Maschine/Gerät	Miete pro Tag		
	Tag	Woche	Monat
 <p><b>Erdbohrer (AT) Handgerät</b> Bohrloch-Ø 100mm Bohrloch-Ø 150mm</p>	10,00 10,00	7,00 7,00	a.A. a.A.
 <p><b>Erdbohrgerät (AT)</b> 2-Takt Motor *A 2-Mann-Betrieb mit 1 Bohrschnecke Verlängerung zusätzliche Bohrschnecke 90mm / 120mm / 250mm</p>	60,00 5,00 5,00	48,00 4,00 4,00	34,00 2,00 2,00
 <p><b>Erdbohrgerät (AT) Pflanzfuchs</b> 2-Takt Motor *A 1-Mann-Betrieb mit 1 Bohrschnecke zusätzliche Bohrschnecke 150mm / 250mm</p>	75,00 5,00	60,00 4,00	42,00 2,00
 <p><b>BAU MAYER</b> www.bau-mayer.de WERNER K. MAYER GMBH</p>	<p>Unsere Mietparks werden ständig erweitert - fragen Sie daher auch nach Produkten, die hier nicht aufgelistet sind.</p>		

KP = Kaufpreis; MP = Mietpreis; a.A. = Preis auf Anfrage; AT = Arbeitstag; KT = Kalendertag; Preise in € zuzüglich MwSt.

## Mietbedingungen

### Und hier ein Auszug aus unseren Mietbedingungen:

- 1) Es gelten nur unsere allgemeinen Mietbedingungen.
- 2) Unsere Preise verstehen sich zuzüglich MWST, zahlbar netto ohne Skonto.
- 3) Sämtliche Preise verstehen sich nur für einen Tagesbetrieb von 8 Stunden.
- 4) Die Versicherungspreise gelten in % des Mietbetrages und werden separat berechnet.
- 5) Die Mindestmietdauer beträgt 1 Arbeitstag.
- 6) Der Wochenpreis beginnt mit dem 4. Miettag, der Monatspreis mit dem 15. Miettag
- 7) Fehlendes Zubehör wird dem Mieter in Rechnung gestellt.
- 8) Mietgeräte dürfen nur von sachkundigen Personen gefahren und bedient werden. Die tägliche Wartung übernimmt der Mieter.
- 9) Treibstoff geht zu Lasten des Mieters. Maschinen werden mit vollem Tank ausgeliefert. Fehlender Treibstoff bei Rücklieferung wird berechnet.
- 10) Reinigungskosten werden nach Aufwand, Entsorgung von Schlamm nach Pauschalen berechnet.
- 11) Der Vermieter haftet nicht für Schäden, die durch den Mietgegenstand verursacht wurden.
- 12) Der Vermieter haftet nicht für Schäden, die durch Ausfall eines gemieteten Gerätes entstehen
- 13) Alle technischen Angaben sind Zirka Angaben
- 14) Versicherung und Selbstbehalt:  
Alle in der Mietpreisliste mit \* versehenen Artikel werden mit 8 % Versicherung auf den Rechnungswert versehen.  
Selbstbehalt im Schadensfall:
 

Gruppe <b>A</b>	250,00 €
Gruppe <b>B</b>	500,00 €
Gruppe <b>C</b>	1000,00 €
Gruppe <b>D</b>	2000,00 €
- Alle Mietgegenstände ohne \* sind nicht versichert und müssen vom Mieter voll zum Zeitwert erstattet werden.
- 15) Der Mieter ist für die Ladungssicherung bei Transport des Mietgerätes verantwortlich
- 16) Der Diebstahl eines Mietgegenstandes muss unverzüglich der Polizei und dem Vermieter angezeigt werden.
- 17) Bei Maschinen die im Abbruch eingesetzt werden, verdoppelt sich die aufgeführte Selbstbeteiligung im Schadensfall



## Mitgliederverzeichnis

### **Baubedarf Engler**

Inhaber Andreas Brugger e.K.  
Schwarzwaldstr. 52  
73539 Lörrach  
Telefon 0 76 21/ 8 68 33  
Telefax 0 76 21/ 8 42 49

### **BAUGEMA-Baumaschinen GmbH**

Mecklenburger Str. 4  
18184 Broderstorf-Pastow  
Telefon 0 38 204/ 71 70  
Telefax 0 38 204/ 71 710

### **BAUGEMA-Baumaschinen GmbH**

Studentenberg 11  
17489 Greifswald  
Telefon 0 38 34/ 50 43 50  
Telefax 0 38 34/ 56 66 76

### **BAUGEMA-Baumaschinen GmbH**

Stralsunder Straße 40 a  
18507 Grimmen  
Telefon 0 38 326/ 65 350  
Telefax 0 38 326/ 65 351

### **BAUGEMA-Baumaschinen GmbH**

Bäderstraße  
18311 Ribnitz-Damgarten  
Telefon 0 38 21/ 46 55  
Telefax 0 38 21/ 46 58

### **Bau Team Röther**

Am Wallbach 20  
23623 Ahrensböök  
Telefon 0 45 25/ 49 22 09  
Telefax 0 45 25/ 49 22 10

### **BauTec GmbH**

Bau- und Industriebedarf  
Industriestraße 2e  
69234 Dielheim  
Telefon 0 62 22/ 7 13 59  
Telefax 0 62 22/ 7 09 12

### **BGS Baumasch.- u. Baugeräte- Vertriebsgesellschaft mbH**

Industriestraße 3  
08058 Zwickau  
Telefon 03 76 04/ 76 6 11  
Telefax 03 76 04/ 7 66 16

### **BGS Baumasch.- u. Baugeräte- Vertriebsgesellschaft mbH**

Trentiner Ring 5  
86356 Neusäss - Täferlingen  
Telefon 08 21/ 2 08 29 30  
Telefax 08 21/ 20 82 93 30

### **Brema**

#### **Baugerätehandel GmbH**

Mühlhausener Feld 12  
85664 Hohenlinden  
Telefon 0 81 24/ 52 78 75  
Telefax 0 81 24/ 52 78 77

### **BVA Baumaschinenvertrieb**

Gewerbegebiet  
Am Fünfminutenweg 6  
04603 Windischleuba  
Telefon 0 34 47/ 83 44 64  
Telefax 0 34 47/ 86 17 67

### **BVA Baumaschinenvertrieb**

Schülerstraße 42  
07545 Gera  
Telefon 03 65/ 2 90 06 44  
Telefax 03 65/ 2 90 06 45

### **BVA Baumaschinenvertrieb**

GWG Waldstr. 4  
04552 Borna OT Zedtlitz  
Telefon 03 433/ 272 314  
Telefax 03 433/ 272 328

## Mitgliederverzeichnis

### **Hermann Daeschler Schalungs- u. Baugeräte GmbH**

Donaustauer Str. 150  
93059 Regensburg  
Telefon 09 41/ 40 00 31  
Telefax 09 41/ 4 71 02

### **Dengler & Schneider**

Baumaschinen u. Baugeräte  
Handelsgesellschaft mbH  
Behringstr. 2  
71083 Herrenberg-Gültstein  
Telefon 0 70 32/ 7 10 99  
Telefax 0 70 32/ 7 24 94

### **DiTec**

**Rüdiger Schmenn KG**  
Baumaschinen, Baugeräte u. Diamantwerk-  
zeuge  
Kalteiche-Ring 73  
35708 Haiger  
Telefon 0 27 73/ 7 45 10  
Telefax 0 27 73/ 74 51 51

### **DMB**

#### **Dieter Marquardt Baumaschinen**

Lindenstr. 11  
21409 Embsen  
Telefon 04134-907675  
Telefax 04134-907679

### **Frankfurter Baumaschinen- und Anhänger GmbH**

Lebuser Chaussee 2  
15234 Frankfurt (Oder)  
Telefon 0 335/ 6 80 29 98  
Telefax 0 335/ 6 85 78 94

### **Fuchs Baumaschinen Vertriebs GmbH**

Trentiner Ring 5  
86356 Neusäss - Täferlingen  
Telefon 08 21/ 2 08 29 30  
Telefax 08 21/ 20 82 93 30

### **Geräteverleih Wetterau**

Helmuth Weischedel  
Am Taubenbaum 21  
61231 Bad Nauheim  
Telefon 0 60 32/ 70 07 80  
Telefax 0 60 32/ 70 07 81

### **Giebels + Strack**

**Baumaschinen GmbH**  
Industriering 48  
41751 Viersen  
Telefon 0 21 62/ 95 48 30  
Telefax 0 21 62/ 9 54 83 33

### **Gierth & Herklotz oHG**

Johann-F.-A.-Borsig Straße 3  
16321 Bernau/ Rehberge  
Telefon 0 33 38/ 3 92 8-0  
Telefax 0 33 38/ 3 92 8-21

### **Gundlach-Diamantwerkzeuge**

Bromberger Straße 4  
34613 Schwalmstadt  
Telefon 0 66 91/ 9 19 24 0  
Telefax 0 66 91/ 9 19 24 1

### **KaDo GmbH**

Baumaschinen – Baugeräte  
Rombacherstr. 95  
66539 Neunkirchen  
Telefon 0 68 21/ 9 20 66 0  
Telefax 0 68 21/ 9 20 66 10



## Mitgliederverzeichnis

### **Kirsch**

Bau- und Industriebed.GmbH  
Hauptstr. 26  
04683 Belgershain  
Telefon 03 43 47/ 5 03 94  
Telefax 03 43 47/ 5 12 21

### **Steffen Klaus GmbH**

Baumaschinen + Baugeräte  
Osterodaer Straße 10 a  
04916 Herzberg  
Telefon 0 35 35/ 51 41  
Telefax 0 35 35/ 24 58 74

### **KLP-Baumaschinen GmbH**

Vorwerkstraße 8  
95326 Kulmbach  
Telefon 0 92 21/8 01 11-0  
Telefax 0 92 21/8 01 11-22

### **Lang Baubedarf GmbH**

Waldmatten 7 - 9  
79224 Umkirch  
Telefon 0 76 65/ 96 99 0  
Telefax 0 76 65/ 96 99 20

### **Leingartener Baumaschinen & Baugeräte-Vertriebs GmbH**

Daimlerstraße 79  
74211 Leingarten  
Telefon 0 71 31/ 4 00 75  
Telefax 0 71 31/ 40 39 02

### **Lotz Baumaschinen GmbH**

Robert-Koch-Str. 2  
55129 Mainz-Hechtsheim  
Telefon 0 61 31/ 50 29 60  
Telefax 0 61 31/ 50 75 88

### **Ludwig GmbH**

Bau- und Industriebedarf  
Großklamm 8  
76287 Rheinstetten  
Telefon 07 21/ 95 15 20  
Telefax 07 21/ 9 51 52 30

### **Ludwig GmbH**

Bau- und Industriebedarf  
Steinzeugstraße 26-28  
75015 Bretten  
Telefon 072 52/ 97 26 51  
Telefax 072 52/ 97 26 54

### **Ludwig GmbH**

Bau- und Industriebedarf  
Pionierweg 1P  
76571 Gaggenau  
Telefon 0 72 25/ 91 67 0  
Telefax 0 72 25/ 91 67 20

### **Werner K. Mayer GmbH**

Bau- und Industriebedarf  
Güglingstr. 51  
73529 Schwäbisch Gmünd  
Telefon 0 71 71/ 98 77 80  
Telefax 0 71 71/ 9 87 78 22

### **Werner K. Mayer GmbH**

Bau- und Industriebedarf  
Im Brühl 7  
89520 Heidenheim/ Aufhausen  
Telefon 0 73 21/ 6 30 37  
Telefax 0 73 21/ 6 30 39

### **Moog GmbH**

Senefelder Straße 5  
33100 Paderborn  
Telefon 0 52 51/ 500 800  
Telefax 0 52 51/ 500 80 77

## Mitgliederverzeichnis

### **MR Handel & Service GmbH**

Industriestr. 42  
67227 Frankenthal  
Telefon 0 62 33/ 31 81 0  
Telefax 0 62 33/ 31 81 20

### **Nolden-Schlepütz GmbH & Co. KG**

Baumaschinen + Industriebedarf  
Papiermühle 46  
52349 Düren  
Telefon 0 24 21/ 96 88 66  
Telefax 0 24 21/ 96 88 60

### **Petersen**

Inhaber B. Hansen  
Baumaschinen - Baugeräte  
Lilienthalstraße 39  
24941 Flensburg  
Telefon 0461/ 5 20 64  
Telefax 0461/ 58 15 80

### **Quack GmbH**

Baumaschinen und Baubedarf  
Angerstr. 8  
04827 Gerichshain  
Telefon 03 42 92/ 7 25 66  
Telefax 03 42 92/ 7 21 44

### **Richter**

Bau- und Industriebedarf  
Hauptstraße 66  
02742 Friedersdorf  
Telefon 03 58 72/ 37 10  
Telefax 03 58 72/ 3 71 50

### **Karl Rother GmbH**

Baumaschinen-Baugeräte-Werkzeuge  
Düsseldorfer Str. 183-193  
51063 Köln  
Telefon 0 2 21/ 96 45 7-0  
Telefax 0 2 21/ 96 45 7-24

### **Franz Scheitler**

Baugeräte – Werkzeuge  
Tölzer Straße 65a  
82024 Taufkirchen-Potzham  
Telefon 089/ 6 12 77 99  
Telefax 089/ 6 12 77 28

### **Schnelle & Co.**

Erfurter Bau- u. Industriebed. GmbH  
Fichtenweg 15  
99198 Erfurt-Kerspleben  
Telefon 03 62 03/ 55 70  
Telefax 03 62 03/ 5 57 33

### **Teuchert**

Bau- u. Industriebedarf GmbH  
Am Steinberg  
09603 Großschirma  
Telefon 03 73 28/ 89 40  
Telefax 03 73 28/ 8 94 12.

### **ZM-Baumaschinen GmbH**

Ludwig-Kientzler-Str. 3  
55543 Bad Kreuznach  
Telefon 06 71/ 79 64 99 9  
Telefax 06 71/ 79 60 69 8

### **Schweiz:**

#### **Götschi AG**

#### **Werkzeuge und Maschinen**

Dornacherstr. 380  
CH 4053 Basel  
Telefon 0041-61-33745-11  
Telefax 0041-61-33745-12

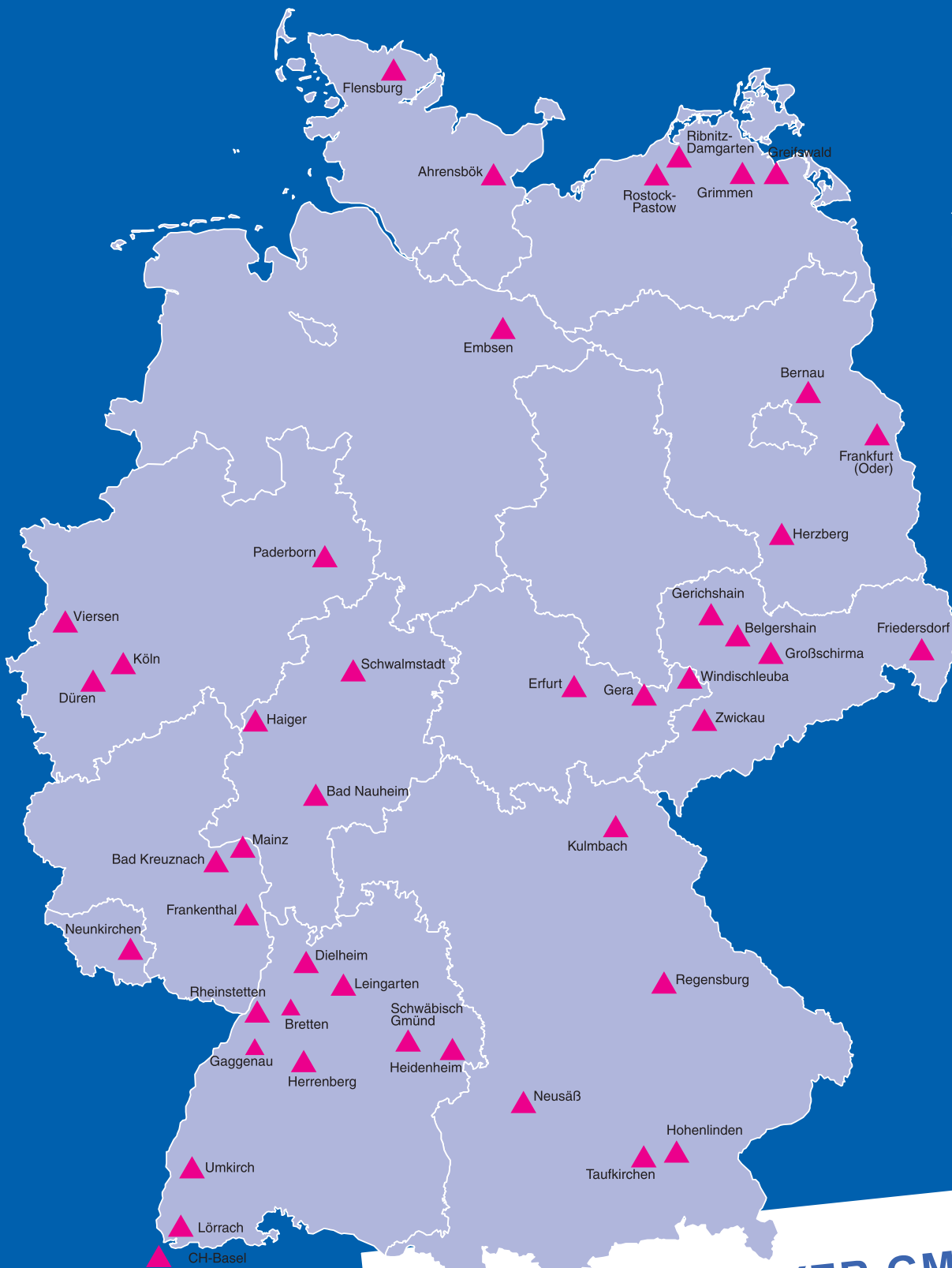








Partnerverbund Pyamide



# WERNER K. MAYER GMBH

73529 Schwäbisch Gmünd • Güglingstr. 51  
Telefon (07171) 98778-0 Telefax (07171) 98778-22

89520 Heidenheim-Aufhausen • Im Brühl 7  
Telefon (07321) 63037 Telefax (07321) 63039

[www.bau-mayer.de](http://www.bau-mayer.de)

